

重庆市双桥经济技术开发区开发投资集团有限公司



审计报告

00002021040122216305

报告文号：中兴华审字[2021]第021427号

中兴华会计师事务所(特殊普通合伙)



中兴华会计师事务所（特殊普通合伙）

ZHONGXINGHUA CERTIFIED PUBLIC ACCOUNTANTS LLP

地址（location）：北京市丰台区丽泽路20号丽泽SOHO B座20层
20/F, Tower B, Lize SOHO, 20 Lize Road, Fengtai District, Beijing PR China
电话（tel）：010-51423818 传真（fax）：010-51423816

审计报告

中兴华审字（2021）第021427号

重庆市双桥经济技术开发区开发投资集团有限公司全体股东：

一、审计意见

我们审计了重庆市双桥经济技术开发区开发投资集团有限公司（以下简称“开投集团公司”）财务报表，包括2020年12月31日的合并及母公司资产负债表，2020年度的合并及母公司利润表、合并及母公司现金流量表、合并及母公司所有者权益变动表以及相关财务报表附注。

我们认为，后附的财务报表在所有重大方面按照企业会计准则的规定编制，公允反映了开投集团公司2020年12月31日合并及母公司的财务状况以及2020年度合并及母公司的经营成果和现金流量。

二、形成审计意见的基础

我们按照中国注册会计师审计准则的规定执行了审计工作。审计报告的“注册会计师对财务报表审计的责任”部分进一步阐述了我们在这些准则下的责任。按照中国注册会计师职业道德守则，我们独立于开投集团公司，并履行了职业道德方面的其他责任。我们相信，我们获取的审计证据是充分、适当的，为发表审计意见提供了基础。

三、管理层和治理层对财务报表的责任

管理层负责按照企业会计准则的规定编制财务报表，使其实现公允反映，并设计、执行和维护必要的内部控制，以使财务报表不存在由于舞弊或错误导致的重大错报。

在编制财务报表时，管理层负责评估开投集团公司的持续经营能力，披露与持续经营相关的事项，并运用持续经营假设，除非管理层计划清算开投集团公司、终止运营或别无其他现实的选择。



治理层负责监督开投集团公司的财务报告过程。

四、注册会计师对财务报表审计的责任

我们的目标是对财务报表整体是否不存在由于舞弊或错误导致的重大错报获取合理保证，并出具包含审计意见的审计报告。合理保证是高水平的保证，但并不能保证按照审计准则执行的审计在某一重大错报存在时总能发现。错报可能由舞弊或错误导致，如果合理预期错报单独或汇总起来可能影响财务报表使用者依据财务报表作出的经济决策，则通常认为错报是重大的。

在按照审计准则执行审计的过程中，我们运用了职业判断，保持了职业怀疑。同时，我们也执行以下工作：

（1）识别和评估由于舞弊或错误导致的财务报表重大错报风险，设计和实施审计程序以应对这些风险，并获取充分、适当的审计证据，作为发表审计意见的基础。由于舞弊可能涉及串通、伪造、故意遗漏、虚假陈述或凌驾于内部控制之上，未能发现由于舞弊导致的重大错报的风险高于未能发现由于错误导致的重大错报的风险。

（2）了解与审计相关的内部控制，以设计恰当的审计程序，但目的并非对内部控制的有效性发表意见。

（3）评价管理层选用会计政策的恰当性和作出会计估计及相关披露的合理性。

（4）对管理层使用持续经营假设的恰当性得出结论。同时，根据获取的审计证据，就可能对开投集团公司持续经营能力产生重大疑虑的事项或情况是否存在重大不确定性得出结论。如果我们得出结论认为存在重大不确定性，审计准则要求我们在审计报告中提请报表使用者注意财务报表中的相关披露；如果披露不充分，我们应当发表非无保留意见。我们的结论基于截至审计报告日可获得的信息。然而，未来的事项或情况可能导致开投集团公司不能持续经营。

（5）评价财务报表的总体列报、结构和内容，并评价财务报表是否公允反映相关交易和事项。

（6）就开投集团公司实体或业务活动的财务信息获取充分、适当的审计证据，以对财务报表发表意见。我们负责指导、监督和执行集团审计。我们对审计意见承担全部责任。

我们与治理层就计划的审计范围、时间安排和重大审计发现等事项进行沟通，



包括沟通我们在审计中识别出的值得关注的内部控制缺陷。



中兴华会计师事务所（特殊普通合伙）

中国·北京

中国注册会计师：



中国注册会计师：



2021年4月25日

合并资产负债表

2020年12月31日

编制单位：重庆市双桥经济技术开发区开发投资集团有限公司

金额单位：人民币元

项 目	注释	期末余额	上年年末余额
流动资产：			
货币资金	六.1	1,685,125,177.36	710,026,667.82
以公允价值计量且其变动计入当期损益的金融资产			
衍生金融资产			
应收票据	六.2	51,985,140.00	
应收账款	六.3	3,622,890,668.90	1,620,650,389.16
预付款项	六.4	969,703,878.41	475,487,400.75
其他应收款	六.5	4,717,322,033.15	4,496,083,422.42
存货	六.6	33,266,976,483.42	31,408,044,420.84
持有待售资产			
一年内到期的非流动资产			
其他流动资产	六.7	2,968.14	1,057,076.19
流动资产合计		44,314,006,349.38	38,711,349,377.18
非流动资产：			
可供出售金融资产	六.8	692,800,000.00	692,800,000.00
持有至到期投资			
长期应收款			
长期股权投资	六.9	511,330,975.96	345,890,035.96
投资性房地产	六.10	2,179,986,282.95	1,006,718,594.44
固定资产	六.11	1,344,872.98	672,550.40
在建工程			
生产性生物资产			
油气资产			
无形资产	六.12	6,600,000.00	7,200,000.00
开发支出			
商誉			
长期待摊费用			
递延所得税资产	六.13	48,235,574.54	48,534,220.03
其他非流动资产			
非流动资产合计		3,440,297,706.43	2,101,815,400.83
资产总计		47,754,304,055.81	40,813,164,778.01

(后附财务报表附注是本财务报表的组成部分)

法定代表人：



主管会计工作负责人：



会计机构负责人：



合并资产负债表（续）

2020年12月31日

编制单位：重庆市双桥经济技术开发区开发投资集团有限公司

金额单位：人民币元

项 目	注释	期末余额	上年年末余额
流动负债：			
短期借款	六.14	624,647,000.00	448,600,000.00
以公允价值计量且其变动计入当期损益的金融负债			
衍生金融负债			
应付票据	六.15	1,137,081,150.00	252,291,200.00
应付账款	六.16	766,775,616.09	490,857,846.43
预收款项	六.17	384,205,192.60	423,812.46
应付职工薪酬	六.18	348,448.66	729,603.76
应交税费	六.19	1,291,157,152.95	1,100,288,015.10
其他应付款	六.20	4,454,981,208.80	2,699,460,876.05
持有待售负债			
一年内到期的非流动负债	六.21	2,346,397,958.20	903,285,256.04
其他流动负债	六.22	1,119,488,812.78	505,104,967.74
流动负债合计		12,125,082,540.08	6,401,041,577.58
非流动负债：			
长期借款	六.23	3,831,047,900.00	4,290,807,900.00
应付债券	六.24	1,491,464,063.29	2,610,725,990.24
其中：优先股			
永续债			
长期应付款	六.25	2,345,035,535.33	1,042,138,756.24
长期应付职工薪酬			
预计负债			
递延收益	六.26	216,930,000.00	216,930,000.00
递延所得税负债			
其他非流动负债			
非流动负债合计		7,884,477,498.62	8,160,602,646.48
负债合计		20,009,560,038.70	14,561,644,224.06
股东权益：			
实收资本（或股本）	六.27	2,000,000,000.00	2,000,000,000.00
其他权益工具			
其中：优先股			
永续债			
资本公积	六.28	23,323,933,242.47	22,096,737,914.11
减：库存股			
其他综合收益			
专项储备			
盈余公积	六.29	242,964,996.77	223,755,431.61
未分配利润	六.30	2,177,845,777.87	1,931,027,208.23
归属于母公司所有者权益（或股东权益）合计		27,744,744,017.11	26,251,520,553.95
少数股东权益			
所有者权益（或股东权益）合计		27,744,744,017.11	26,251,520,553.95
负债和所有者权益（或股东权益）总计		47,754,304,055.81	40,813,164,778.01

（后附财务报表附注是本财务报表的组成部分）

法定代表人：

主管会计工作负责人：

会计机构负责人：

合并利润表

2020年度

编制单位：重庆市双桥经济技术开发区开发投资集团有限公司

金额单位：人民币元

项 目	注释	本期金额	上期金额
一、营业总收入		4,445,785,999.44	2,292,522,894.12
其中：营业收入	六.31	4,445,785,999.44	2,292,522,894.12
二、营业总成本		4,411,598,106.98	2,219,215,745.05
其中：营业成本	六.31	4,238,577,522.12	2,111,062,949.79
税金及附加	六.32	67,480,985.41	54,353,472.53
销售费用	六.33	594,114.74	
管理费用	六.34	17,287,202.79	17,829,727.22
研发费用			
财务费用	六.35	87,658,281.92	35,969,595.51
其中：利息费用		73,800,710.09	29,960,666.20
利息收入		31,722,765.24	5,368,590.89
加：其他收益	六.36	328,643,120.95	444,358,448.00
投资收益（损失以“-”号填列）	六.37	10,522,048.84	9,004,888.12
其中：对联营企业和合营企业的投资收益			
公允价值变动收益（损失以“-”号填列）			
资产减值损失（损失以“-”号填列）	六.38	-3,490,313.75	2,612,589.26
资产处置收益（损失以“-”号填列）			
三、营业利润（损失以“-”号填列）		369,862,748.50	529,283,074.45
加：营业外收入	六.39	169,527.10	1,738,784.76
减：营业外支出	六.40	15,227,347.51	3,916,947.78
四、利润总额（损失总额以“-”号填列）		354,804,928.09	527,104,911.43
减：所得税费用	六.41	17,226,793.29	50,583,984.15
五、净利润（净损失以“-”号填列）		337,578,134.80	476,520,927.28
(一)按经营持续性分类：			
1.持续经营净利润（净损失以“-”号填列）		337,578,134.80	476,520,927.28
2.终止经营净利润（净损失以“-”号填列）			
(二)按所有权归属分类：			
1.归属于母公司所有者权益的净利润（净损失以“-”号填列）		337,578,134.80	476,520,927.28
2.少数股东损益（净损失以“-”号填列）			
六、其他综合收益的税后净额			
(一)归属母公司所有者权益的其他综合收益的税后净额			
1.不能重分类进损益的其他综合收益			
(1)重新计量设定受益计划变动额			
(2)权益法下不能转损益的其他综合收益			
2.将重分类进损益的其他综合收益			
(1)权益法下可转损益的其他综合收益			
(2)可供出售金融资产公允价值变动损益			
(3)持有至到期投资重分类为可供出售金融资产损益			
(4)现金流量套期损益的有效部分			
(5)外币财务报表折算差额			
(二)归属于少数股东的其他综合收益的税后净额			
七、综合收益总额		337,578,134.80	476,520,927.28
(一)归属于母公司所有者权益的综合收益总额		337,578,134.80	476,520,927.28
(二)归属于少数股东的综合收益总额			

(后附财务报表附注是本财务报表的组成部分)

法定代表人：

主管会计工作负责人：

会计机构负责人：

合并现金流量表

2020年度

编制单位：重庆市双桥经济技术开发区开发投资集团有限公司

金额单位：人民币元

项 目	注释	本期金额	上期金额
一、经营活动产生的现金流量：			
销售商品、提供劳务收到的现金		4,316,707,539.39	2,581,853,678.81
收到的税费返还		29,350,952.80	
收到其他与经营活动有关的现金		6,978,809,976.34	4,283,453,770.56
经营活动现金流入小计		11,324,868,468.53	6,865,307,449.37
购买商品、接受劳务支付的现金		5,860,889,070.22	1,131,836,513.80
支付给职工以及为职工支付的现金		19,896,243.92	19,426,312.91
支付的各项税费		158,605,457.74	58,103,970.68
支付其他与经营活动有关的现金		3,744,122,556.11	4,911,697,956.37
经营活动现金流出小计		9,783,513,327.99	6,121,064,753.76
经营活动产生的现金流量净额		1,541,355,140.54	744,242,695.61
二、投资活动产生的现金流量：			
收回投资收到的现金			310,000,000.00
取得投资收益收到的现金		9,272,048.84	4,940,224.22
处置固定资产、无形资产和其他长期资产收回的现金净额			
处置子公司及其他营业单位收到的现金净额			
收到其他与投资活动有关的现金		1,467,289,037.31	
投资活动现金流入小计		1,476,561,086.15	314,940,224.22
购建固定资产、无形资产和其他长期资产支付的现金		412,660.29	127,504.38
投资支付的现金		165,440,940.00	251,749,178.07
取得子公司及其他营业单位支付的现金净额			
支付其他与投资活动有关的现金		1,260,476,805.56	
投资活动现金流出小计		1,426,330,405.85	251,876,682.45
投资活动产生的现金流量净额		50,230,680.30	63,063,541.77
三、筹资活动产生的现金流量：			
吸收投资收到的现金			
其中：子公司吸收少数股东投资收到的现金			
取得借款收到的现金		2,913,720,000.00	3,254,037,500.00
发行债券收到的现金			493,500,000.00
收到其他与筹资活动有关的现金		2,110,258,808.03	939,736,714.50
筹资活动现金流入小计		5,023,978,808.03	4,687,274,214.50
偿还债务支付的现金		1,191,276,000.00	2,704,575,729.96
分配股利、利润或偿付利息支付的现金		678,863,612.96	547,011,448.25
其中：子公司支付给少数股东的股利、利润			
支付其他与筹资活动有关的现金		4,873,070,406.37	2,354,232,581.83
筹资活动现金流出小计		6,743,210,019.33	5,605,819,760.04
筹资活动产生的现金流量净额		-1,719,231,211.30	-918,545,545.54
四、汇率变动对现金及现金等价物的影响			
五、现金及现金等价物净增加额		-127,645,390.46	-111,239,308.16
加：期初现金及现金等价物余额		437,435,667.82	548,674,775.98
六、期末现金及现金等价物余额		309,790,277.36	437,435,467.82

(后附财务报表附注是本财务报表的组成部分)

法定代表人：

主管会计工作负责人：

会计机构负责人：



合并所有者权益变动表

2020年度

编制单位：重庆市双桥经济技术开发区开发投资集团有限公司

金额单位：人民币元

项 目	本年金额											
	归属于母公司所有者权益										少数股东权益	
	实收资本 (或股本)	优先股	其他权益工具 永续债 其他	资本公积	减：库存股	其他综合收益	专项储备	盈余公积	未分配利润	其他		
一、上年年末余额	2,000,000,000.00			22,096,737,914.11				223,755,431.61	1,931,027,208.23			26,251,520,553.95
加：会计政策变更												
前期差错更正												
同一控制下企业合并												
其他												
二、本年初余额	2,000,000,000.00			22,096,737,914.11				223,755,431.61	1,931,027,208.23			26,251,520,553.95
三、本期增减变动金额				1,227,195,328.36				19,209,565.16	246,818,569.64			1,493,223,463.16
(一) 综合收益总额									337,578,134.80			337,578,134.80
(二) 所有者投入和减少资本				1,227,195,328.36								1,227,195,328.36
1、所有者投入的普通股												
2、其他权益工具持有者投入资本												
3、股份支付计入所有者权益的金额												
4、其他				1,227,195,328.36								
(三) 利润分配								19,209,565.16	-90,759,565.16			-71,550,000.00
1、提取盈余公积								19,209,565.16	-19,209,565.16			
2、对所有者(或股东)的分配									-71,550,000.00			-71,550,000.00
3、其他												
(四) 所有者权益内部结转												
1、资本公积转增资本(或股本)												
2、盈余公积转增资本(或股本)												
3、盈余公积弥补亏损												
4、设定受益计划变动额结转留存收益												
5、其他												
(五) 专项储备												
1、本期提取												
2、本期使用												
(六) 其他												
四、本年年末余额	2,000,000,000.00			23,323,933,242.47				242,964,996.77	2,177,845,777.87			27,744,744,017.11

法定代表人：

主管会计工作负责人：

会计机构负责人：



合并所有者权益变动表 (续)

2019年度

编制单位: 重庆市双桥经济技术开发区开发投资集团有限公司

金额单位: 人民币元

项 目	上年金额									
	归属于母公司所有者权益									
	实收资本 (或股本)	其他权益工具	资本公积	减: 库存股	其他综合收益	专项储备	盈余公积	未分配利润	少数股东权益	所有者权益合计
	优先股	永续债	其他							
一、上年年末余额	2,000,000,000.00						189,083,639.29	1,509,178,073.27		23,465,187,338.76
加: 会计政策变更										
前期差错更正										
同一控制下企业合并										
其他										
二、本年初余额	2,000,000,000.00						189,083,639.29	1,509,178,073.27		23,465,187,338.76
三、本期增减变动金额							34,671,792.32	421,849,134.96		2,786,339,215.19
(一) 综合收益总额								476,520,927.28		476,520,927.28
(二) 所有者投入和减少资本										
1、所有者投入的普通股										
2、其他权益工具持有者投入资本										
3、股份支付计入所有者权益的金额										
4、其他										
(三) 利润分配										
1、提取盈余公积							34,671,792.32	-54,671,792.32		2,329,812,287.91
2、对所有者(或股东)的分配							34,671,792.32	-34,671,792.32		-20,000,000.00
3、其他										
(四) 股东权益内部结转										
1、资本公积转增资本(或股本)										
2、盈余公积转增资本(或股本)										
3、盈余公积弥补亏损										
4、设定受益计划变动额结转留存收益										
5、其他										
(五) 专项储备										
1、本期提取										
2、本期使用										
(六) 其他										
四、本年年末余额	2,000,000,000.00						223,755,431.61	1,931,027,208.23		26,251,520,553.95

法定代表人: _____

主管会计工作负责人: _____

会计机构负责人: _____



资产负债表

2020年12月31日

编制单位：重庆市双桥经济技术开发区开发投资集团有限公司

金额单位：人民币元

项 目	注释	期末余额	上年年末余额
流动资产：			
货币资金		418,700,205.35	186,646,219.70
以公允价值计量且其变动计入当期损益的金融资产			
衍生金融资产			
应收票据		51,985,140.00	
应收账款	十.1	1,291,162,301.26	1,250,069,751.09
预付款项		867,078,944.57	
其他应收款	十.2	6,811,439,363.03	3,973,560,934.18
存货		25,406,960,524.12	23,139,296,000.46
持有待售资产			
一年内到期的非流动资产			
其他流动资产			
流动资产合计		34,847,326,478.33	28,549,572,905.43
非流动资产：			
可供出售金融资产		692,800,000.00	692,800,000.00
持有至到期投资			
长期应收款			
长期股权投资	十.3	7,904,886,187.37	7,057,069,851.91
投资性房地产		1,545,692,091.06	351,015,283.56
固定资产		1,039,562.58	408,171.04
在建工程			
生产性生物资产			
油气资产			
无形资产			
开发支出			
商誉			
长期待摊费用			
递延所得税资产		1,516,807.98	400,325.20
其他非流动资产			
非流动资产合计		10,145,934,648.99	8,101,693,631.71
资产总计		44,993,261,127.32	36,651,266,537.14

(后附财务报表附注是本财务报表的组成部分)

法定代表人：

主管会计工作负责人：

会计机构负责人：



资产负债表（续）

2020年12月31日

编制单位：重庆市双桥经济技术开发区开发投资集团有限公司

金额单位：人民币元

项 目	注释	期末余额	上年年末余额
流动负债：			
短期借款		372,247,000.00	100,000,000.00
交易性金融负债			
衍生金融负债			
应付票据			
应付账款		1,084,351,954.13	848,501,492.81
预收款项		384,014,057.80	
应付职工薪酬		4,582.05	42,049.83
应交税费		799,694,131.69	678,699,654.66
其他应付款		6,713,053,732.50	3,402,777,677.13
持有待售负债			
一年内到期的非流动负债		1,702,376,385.63	780,285,256.04
其他流动负债		999,488,812.78	505,104,967.74
流动负债合计		12,055,230,656.58	6,315,411,098.21
非流动负债：			
长期借款		3,498,047,900.00	3,828,807,900.00
应付债券		1,491,464,063.29	2,610,725,990.24
其中：优先股			
永续债			
长期应付款		1,768,430,788.02	220,458,058.10
长期应付职工薪酬			
预计负债			
递延收益		165,500,000.00	165,500,000.00
递延所得税负债			
其他非流动负债			
非流动负债合计		6,923,442,751.31	6,825,491,948.34
负债合计		18,978,673,407.89	13,140,903,046.55
股东权益：			
实收资本（或股本）		2,000,000,000.00	2,000,000,000.00
其他权益工具			
其中：优先股			
永续债			
资本公积		22,180,342,590.15	19,796,664,012.94
减：库存股			
其他综合收益			
专项储备			
盈余公积		242,964,996.77	223,755,431.61
未分配利润		1,591,280,132.51	1,489,944,046.04
所有者权益（或股东权益）合计		26,014,587,719.43	23,510,363,490.59
负债和所有者权益（或股东权益）总计		44,993,261,127.32	36,651,266,537.14

（后附财务报表附注是本财务报表的组成部分）

法定代表人：

主管会计工作负责人：

会计机构负责人：



利润表

2020年度

编制单位：重庆市双桥经济技术开发区开发投资集团有限公司

金额单位：人民币元

项 目	注释	本期金额	上期金额
一、营业收入	十.4	1,058,443,805.92	1,947,873,257.02
减：营业成本	十.4	962,077,611.78	1,754,275,499.22
税金及附加		36,990,183.45	31,497,463.29
销售费用			
管理费用		10,587,843.93	12,125,386.30
研发费用			
财务费用		39,132,630.48	34,904,512.94
其中：利息费用		47,445,755.68	29,853,591.99
利息收入		10,147,158.80	3,335,105.00
加：其他收益		189,944,176.00	241,878,320.00
投资收益	十.5	500,000.00	5,340,224.22
其中：对联营企业和合营企业的投资收益			
公允价值变动收益（损失以“-”号填列）			
资产减值损失（损失以“-”号填列）		-4,465,931.11	17,867,699.19
资产处置收益（损失以“-”号填列）			
二、营业利润（损失以“-”号填列）		195,633,781.17	380,156,638.68
加：营业外收入		623.89	8,759.45
减：营业外支出		2,039,882.98	251,755.00
三、利润总额（损失总额以“-”号填列）		193,594,522.08	379,913,643.13
减：所得税费用		1,498,870.45	33,195,719.92
四、净利润（净损失以“-”号填列）		192,095,651.63	346,717,923.21
其中：持续经营损益（净损失以“-”号填列）		192,095,651.63	346,717,923.21
终止经营损益（净损失以“-”号填列）			
五、其他综合收益的税后净额			
（一）以后不能重分类进损益的其他综合收益			
1. 重新计量设定受益计划变动额			
2. 权益法下不能转损益的其他综合收益			
（二）以后将重分类进损益的其他综合收益			
1. 权益法下可转损益的其他综合收益			
2. 可供出售金融资产公允价值变动损益			
3. 持有至到期投资重分类为可供出售金融资产损益			
4. 现金流量套期损益的有效部分			
5. 外币财务报表折算差额			
六、综合收益总额		192,095,651.63	346,717,923.21

（后附财务报表附注是本财务报表的组成部分）

法定代表人：

主管会计工作负责人：

会计机构负责人：



现金流量表

2020年度

编制单位：重庆市双桥经济技术开发区开发投资集团有限公司

金额单位：人民币元

项 目	注释	本期金额	上期金额
一、经营活动产生的现金流量：			
销售商品、提供劳务收到的现金		1,186,657,323.34	2,566,343,271.25
收到的税费返还		709,610.80	
收到其他与经营活动有关的现金		5,995,299,037.89	4,484,014,633.29
经营活动现金流入小计		7,182,665,972.03	7,050,357,904.54
购买商品、接受劳务支付的现金		3,110,365,761.97	948,570,398.34
支付给职工以及为职工支付的现金		8,318,627.26	5,055,410.60
支付的各项税费		38,649,947.09	31,436,980.60
支付其他与经营活动有关的现金		3,826,644,149.03	5,683,270,711.94
经营活动现金流出小计		6,983,978,485.35	6,668,333,501.48
经营活动产生的现金流量净额		198,687,486.68	382,024,403.06
二、投资活动产生的现金流量：			
收回投资收到的现金			310,000,000.00
取得投资收益收到的现金		500,000.00	5,340,224.22
处置固定资产、无形资产和其他长期资产收回的现金净额			
处置子公司及其他营业单位收到的现金净额			
收到其他与投资活动有关的现金		1,467,289,037.31	
投资活动现金流入小计		1,467,789,037.31	315,340,224.22
购建固定资产、无形资产和其他长期资产支付的现金		365,988.29	85,060.00
投资支付的现金		165,440,940.00	252,749,178.07
取得子公司及其他营业单位支付的现金净额			
支付其他与投资活动有关的现金		1,260,476,805.56	
投资活动现金流出小计		1,426,283,733.85	252,834,238.07
投资活动产生的现金流量净额		41,505,303.46	62,505,986.15
三、筹资活动产生的现金流量：			
吸收投资收到的现金			
取得借款收到的现金		630,780,000.00	2,586,937,500.00
发行债券收到的现金			493,500,000.00
收到其他与筹资活动有关的现金		1,305,360,233.71	50,000,000.00
筹资活动现金流入小计		1,936,140,233.71	3,130,437,500.00
偿还债务支付的现金		613,393,000.00	2,003,875,729.96
分配股利、利润或偿付利息支付的现金		617,639,444.81	486,253,636.96
支付其他与筹资活动有关的现金		988,993,593.39	1,415,730,000.00
筹资活动现金流出小计		2,220,026,038.20	3,905,859,366.92
筹资活动产生的现金流量净额		-283,885,804.49	-775,421,866.92
四、汇率变动对现金及现金等价物的影响			
五、现金及现金等价物净增加额			
加：期初现金及现金等价物余额		186,646,219.70	517,537,697.41
六、期末现金及现金等价物余额		142,953,205.35	186,646,219.70

(后附财务报表附注是本财务报表的组成部分)

法定代表人：

主管会计工作负责人：

会计机构负责人：



所有者权益变动表

2020年度

金额单位：人民币元

编制单位：重庆市双桥经济技术开发区开发投资集团有限公司

项 目	本年金额				所有者权益合计	
	实收资本 (或股本)		资本公积	其他综合收益		未分配利润
	优先股	永续债 其他				
一、上年年末余额	2,000,000,000.00		19,796,664,012.94		1,489,944,046.04	23,510,363,490.59
加：会计政策变更						
前期差错更正						
其他						
二、本年初余额	2,000,000,000.00		19,796,664,012.94		1,489,944,046.04	23,510,363,490.59
三、本期增减变动金额			2,383,678,577.21		101,336,086.47	2,504,224,228.84
(一) 综合收益总额					192,095,651.63	192,095,651.63
(二) 所有者投入和减少资本			2,383,678,577.21			2,383,678,577.21
1、所有者投入的普通股						
2、其他权益工具持有者投入资本						
3、股份支付计入所有者权益的金额						
4、其他			2,383,678,577.21			2,383,678,577.21
(三) 利润分配					-90,759,565.16	-90,759,565.16
1、提取盈余公积					-19,209,565.16	-19,209,565.16
2、对所有者的分配					-71,550,000.00	-71,550,000.00
3、其他						
(四) 所有者权益内部结转						
1、资本公积转增资本(或股本)						
2、盈余公积转增资本(或股本)						
3、盈余公积弥补亏损						
4、设定受益计划变动额结转留存收益						
5、其他						
(五) 专项储备						
1、本期提取						
2、本期使用						
(六) 其他						
四、本年年末余额	2,000,000,000.00		22,180,342,590.15		1,591,280,132.51	26,014,587,719.43

(后附财务报表附注是本财务报表的组成部分)

法定代表人

主管会计工作负责人：

会计机构负责人：



所有者权益变动表 (续)

2019年度

编制单位: 重庆市双桥经济技术开发区投资集团有限公司

金额单位: 人民币元

项 目	实收资本 (或股本)			其他权益工具			资本公积	减: 库存股	其他综合收益	专项储备	盈余公积	未分配利润	所有者权益合计
	优先股	永续债	其他	优先股	永续债	其他							
一、上年年末余额	2,000,000.00						19,764,942,888.18				189,083,639.29	1,197,897,915.15	23,151,924,442.62
加: 会计政策变更													
前期差错更正													
其他													
二、本年初余额	2,000,000.00						19,764,942,888.18				189,083,639.29	1,197,897,915.15	23,151,924,442.62
三、本期增减变动金额							31,721,124.76				34,671,792.32	292,046,130.89	358,439,047.97
(一) 综合收益总额												346,717,923.21	346,717,923.21
(二) 所有者投入和减少资本							31,721,124.76						31,721,124.76
1、所有者投入的普通股													
2、其他权益工具持有者投入资本													
3、股份支付计入所有者权益的金额													
4、其他													
(三) 利润分配													
1、提取盈余公积											34,671,792.32	-54,671,792.32	-20,000,000.00
2、对所有者的分配											34,671,792.32	-34,671,792.32	
3、其他												-20,000,000.00	-20,000,000.00
(四) 所有者权益内部结转													
1、资本公积转增资本 (或股本)													
2、盈余公积转增资本 (或股本)													
3、盈余公积弥补亏损													
4、设定受益计划变动额结转留存收益													
5、其他													
(五) 专项储备													
1、本期提取													
2、本期使用													
(六) 其他													
四、本年年末余额	2,000,000.00						19,796,664,012.94				223,755,431.61	1,489,944,046.04	23,510,363,490.59

(后附财务报表附注是本财务报表的组成部分)

法定代表人

主管会计工作负责人:

会计机构负责人:



重庆市双桥经济技术开发区开发投资集团有限公司

2020 年度财务报表附注

(除特别说明外, 金额单位为人民币元)

一、公司基本情况

(一) 公司注册地、组织形式和总部地址

重庆市双桥经济技术开发区开发投资集团有限公司(以下简称公司或本公司)系由重庆市双桥经济技术开发区管理委员会以货币出资组建,于 2004 年 3 月 17 日在重庆市双桥经济技术开发区工商行政管理局登记注册,公司现持有社会统一信用代码为 9150011175926372XN 营业执照。公司注册资本 200,000.00 万元。

注册地址:重庆市双桥经济技术开发区双北中路 109 号 1 楼。法定代表人:杨度彬。

本公司将重庆市宜居市政建设有限公司等 6 家子公司纳入本期合并财务报表范围,情况详见本财务报表附注七企业合并及合并财务报表范围及之说明。

(二) 公司的业务性质和主要经营活动

本公司经营范围:对经开区范围内的基础设施建设、区域土地开发、房地产开发(凭资质证书执业)、现代产业体系构建和高新科技成果转化等进行投资、建设、管理和资本运作,在授权范围内开展国有资产多种形式经营(以上经营范围法律法规禁止经营的不得经营;法律法规规定应取得行政许可的,在取得行政许可后方可经营)***,水资源管理,电子元器件零售,电子元器件与机电组件设备销售,电子产品销售,建筑用钢筋产品销售,金属材料销售,住房租赁,土地使用权租赁,非居住房地产租赁(除依法须经批准的项目外,凭营业执照依法自主开展经营活动)。

(三) 合并报表范围

本公司 2020 年度纳入合并范围的子公司共 6 户,详见本附注七“合并财务报表的合并范围及变化情况”。

二、财务报表的编制基础

1、编制基础

本公司财务报表以持续经营假设为基础,根据实际发生的交易和事项,按照财政部颁布的企业会计准则及其应用指南、解释及其他有关规定(统称“企业会计准则”)编制。

根据企业会计准则的相关规定,本公司会计核算以权责发生制为基础。除某些金融工具和投资性房地产外,本财务报表均以历史成本为计量基础。持有待售的非流动资产,按公允价值减去预计费用后的金额,以及符合持有待售条件时的原账面价值,取两者孰低计价。资产如果发生减值,则按照相关规定计提相应的减值准备。

2、持续经营

公司应评价自报告期末 12 个月的持续经营能力。如果评价结果表明对持续经营能力产生重大怀疑的,公司应说明导致对持续经营能力产生重大怀疑的因素以及公司拟采取的改善措施。

三、遵循企业会计准则的声明

本公司编制的财务报表符合企业会计准则的要求，真实、完整地反映了本公司 2020 年 12 月 31 日的合并及母公司财务状况及 2020 年度的合并及母公司经营成果和合并及母公司现金流量等有关信息。

四、重要会计政策和会计估计

1、会计期间

本公司的会计期间分为年度和中期，会计中期指短于一个完整的会计年度的报告期间。本公司会计年度采用公历年度，即每年自 1 月 1 日起至 12 月 31 日止。

2、营业周期

正常营业周期是指本公司从购买用于加工的资产起至实现现金或现金等价物的期间。本公司以 12 个月作为一个营业周期，并以其作为资产和负债的流动性划分标准。

3、记账本位币

本公司以人民币为记账本位币。

4、同一控制下和非同一控制下企业合并的会计处理方法

企业合并，是指将两个或两个以上单独的企业合并形成一个报告主体的交易或事项。企业合并分为同一控制下企业合并和非同一控制下企业合并。

(1) 同一控制下企业合并

参与合并的企业在合并前后均受同一方或相同的多方最终控制，且该控制并非暂时性的，为同一控制下的企业合并。同一控制下的企业合并，在合并日取得对其他参与合并企业控制权的一方为合并方，参与合并的其他企业为被合并方。合并日，是指合并方实际取得对被合并方控制权的日期。

合并方取得的资产和负债均按合并日在被合并方的账面价值计量。合并方取得的净资产账面价值与支付的合并对价账面价值（或发行股份面值总额）的差额，调整资本公积（股本溢价）；资本公积（股本溢价）不足以冲减的，调整留存收益。

合并方为进行企业合并发生的各项直接费用，于发生时计入当期损益。

(2) 非同一控制下企业合并

参与合并的企业在合并前后不受同一方或相同的多方最终控制的，为非同一控制下的企业合并。非同一控制下的企业合并，在购买日取得对其他参与合并企业控制权的一方为购买方，参与合并的其他企业为被购买方。购买日，是指为购买方实际取得对被购买方控制权的日期。

对于非同一控制下的企业合并，合并成本包含购买日购买方为取得对被购买方的控制权而付出的资产、发生或承担的负债以及发行的权益性证券的公允价值，为企业合并发生的审计、法律服务、评估咨询等中介费用以及其他管理费用于发生时计入当期损益。购买方作为合并对价发行的权益性证券或债务性证券的交易费用，计入权益性证券或债务性证券的初始确认金额。所涉及的或有对价按其在购买日的公允价值计入合并成本，购买日后 12 个月内出现对购买日已存在情况的新的或进

一步证据而需要调整或有对价的，相应调整合并商誉。购买方发生的合并成本及在合并中取得的可辨认净资产按购买日的公允价值计量。合并成本大于合并中取得的被购买方于购买日可辨认净资产公允价值份额的差额，确认为商誉。合并成本小于合并中取得的被购买方可辨认净资产公允价值份额的，首先对取得的被购买方各项可辨认资产、负债及或有负债的公允价值以及合并成本的计量进行复核，复核后合并成本仍小于合并中取得的被购买方可辨认净资产公允价值份额的，其差额计入当期损益。

购买方取得被购买方的可抵扣暂时性差异，在购买日因不符合递延所得税资产确认条件而未予确认的，在购买日后 12 个月内，如取得新的或进一步的信息表明购买日的相关情况已经存在，预期被购买方在购买日可抵扣暂时性差异带来的经济利益能够实现的，则确认相关的递延所得税资产，同时减少商誉，商誉不足冲减的，差额部分确认为当期损益；除上述情况以外，确认与企业合并相关的递延所得税资产的，计入当期损益。

通过多次交易分步实现的非同一控制下企业合并，根据《财政部关于印发企业会计准则解释第 5 号的通知》（财会〔2012〕19 号）和《企业会计准则第 33 号——合并财务报表》第五十一条关于“一揽子交易”的判断标准，判断该多次交易是否属于“一揽子交易”。属于“一揽子交易”的，参考本部分前面各段描述进行会计处理；不属于“一揽子交易”的，区分个别财务报表和合并财务报表进行相关会计处理：

在个别财务报表中，以购买日之前所持被购买方的股权投资的账面价值与购买日新增投资成本之和，作为该项投资的初始投资成本；购买日之前持有的被购买方的股权涉及其他综合收益的，在处置该项投资时将与其相关的其他综合收益采用与被购买方直接处置相关资产或负债相同的基础进行会计处理（即，除了按照权益法核算的在被购买方重新计量设定受益计划净负债或净资产导致的变动中的相应份额以外，其余转入当期投资收益）。

在合并财务报表中，对于购买日之前持有的被购买方的股权，按照该股权在购买日的公允价值进行重新计量，公允价值与其账面价值的差额计入当期投资收益；购买日之前持有的被购买方的股权涉及其他综合收益的，与其相关的其他综合收益应当采用与被购买方直接处置相关资产或负债相同的基础进行会计处理（即，除了按照权益法核算的在被购买方重新计量设定受益计划净负债或净资产导致的变动中的相应份额以外，其余转为购买日所属当期投资收益）。

5、合并财务报表的编制方法

（1）合并财务报表范围的确定原则

合并财务报表的合并范围以控制为基础予以确定。控制是指本公司拥有对被投资方的权力，通过参与被投资方的相关活动而享有可变回报，并且有能力运用对被投资方的权力影响该回报金额。合并范围包括本公司及全部子公司。子公司，是指被本公司控制的主体。

一旦相关事实和情况的变化导致上述控制定义涉及的相关要素发生了变化，本公司将进行重新评估。

（2）合并财务报表编制的方法

从取得子公司的净资产和生产经营决策的实际控制权之日起，本公司开始将其纳入合并范围；从丧失实际控制权之日起停止纳入合并范围。对于处置的子公司，处置日前的经营成果和现金流量已经适当地包括在合并利润表和合并现金流量表中；当期处置的子公司，不调整合并资产负债表的期初数。非同一控制下企业合并增加的子公司，其购买日后的经营成果及现金流量已经适当地包括在合并利润表和合并现金流量表中，且不调整合并财务报表的期初数和对比数。同一控制下企业合并增加的子公司及吸收合并下的被合并方，其自合并当期期初至合并日的经营成果和现金流量已经适当地包括在合并利润表和合并现金流量表中，并且同时调整合并财务报表的对比数。

在编制合并财务报表时，子公司与本公司采用的会计政策或会计期间不一致的，按照本公司的会计政策和会计期间对子公司财务报表进行必要的调整。对于非同一控制下企业合并取得的子公司，以购买日可辨认净资产公允价值为基础对其财务报表进行调整。

公司内所有重大往来余额、交易及未实现利润在合并财务报表编制时予以抵销。

子公司的股东权益及当期净损益中不属于本公司所拥有的部分分别作为少数股东权益及少数股东损益在合并财务报表中股东权益及净利润项下单独列示。子公司当期净损益中属于少数股东权益的份额，在合并利润表中净利润项目下以“少数股东损益”项目列示。少数股东分担的子公司的亏损超过了少数股东在该子公司期初股东权益中所享有的份额，仍冲减少数股东权益。

当因处置部分股权投资或其他原因丧失了对原有子公司的控制权时，对于剩余股权，按照其在丧失控制权日的公允价值进行重新计量。处置股权取得的对价与剩余股权公允价值之和，减去按原持股比例计算应享有原有子公司自购买日开始持续计算的净资产的份额之间的差额，计入丧失控制权当期的投资收益。与原有子公司股权投资相关的其他综合收益，在丧失控制权时采用与被购买方直接处置相关资产或负债相同的基础进行会计处理（即，除了在该原有子公司重新计量设定受益计划净负债或净资产导致的变动以外，其余一并转为当期投资收益）。其后，对该部分剩余股权按照《企业会计准则第 2 号——长期股权投资》或《企业会计准则第 22 号——金融工具确认和计量》等相关规定进行后续计量。

本公司通过多次交易分步处置对子公司股权投资直至丧失控制权的，需区分处置对子公司股权投资直至丧失控制权的各项交易是否属于一揽子交易。处置对子公司股权投资的各项交易的条款、条件以及经济影响符合以下一种或多种情况，通常表明应将多次交易事项作为一揽子交易进行会计处理：①这些交易是同时或者在考虑了彼此影响的情况下订立的；②这些交易整体才能达成一项完整的商业结果；③一项交易的发生取决于其他至少一项交易的发生；④一项交易单独看是不经济的，但是和其他交易一并考虑时是经济的。不属于一揽子交易的，对其中的每一项交易视情况分别按照“不丧失控制权的情况下部分处置对子公司的长期股权投资”和“因处置部分股权投资或其他原因丧失了对原有子公司的控制权”（详见前段）适用的原则进行会计处理。处置对子公司股权投资直至丧失控制权的各项交易属于一揽子交易的，将各项交易作为一项处置子公司并丧失控制权的交易进行会计处理；但是，在丧失控制权之前每一次处置价款与处置投资对应的享有该子公司净资产份

额的差额，在合并财务报表中确认为其他综合收益，在丧失控制权时一并转入丧失控制权当期的损益。

6、合营安排分类及共同经营会计处理方法

合营安排，是指一项由两个或两个以上的参与方共同控制的安排。本公司根据在合营安排中享有的权利和承担的义务，将合营安排分为共同经营和合营企业。共同经营，是指本公司享有该安排相关资产且承担该安排相关负债的合营安排。合营企业，是指本公司仅对该安排的净资产享有权利的合营安排。

本公司作为合营方对共同经营，确认本公司单独持有的资产、单独所承担的负债，以及按本公司份额确认共同持有的资产和共同承担的负债；确认出售本公司享有的共同经营产出份额所产生的收入；按本公司份额确认共同经营因出售产出所产生的收入；确认本公司单独所发生的费用，以及按本公司份额确认共同经营发生的费用。

当本公司作为合营方向共同经营投出或出售资产（该资产不构成业务，下同）、或者自共同经营购买资产时，在该等资产出售给第三方之前，本公司仅确认因该交易产生的损益中归属于共同经营其他参与方的部分。该等资产发生符合《企业会计准则第 8 号——资产减值》等规定的资产减值损失的，对于由本公司向共同经营投出或出售资产的情况，本公司全额确认该损失；对于本公司自共同经营购买资产的情况，本公司按承担的份额确认该损失。

7、现金及现金等价物的确定标准

本公司现金及现金等价物包括库存现金、可以随时用于支付的存款以及本公司持有的期限短（一般为从购买日起三个月内到期）、流动性强、易于转换为已知金额现金、价值变动风险很小的投资。

8、外币业务和外币报表折算

（1）外币交易的折算方法

本公司发生的外币交易在初始确认时，按交易日的即期汇率

（2）对于外币货币性项目和外币非货币性项目的折算方法

资产负债表日，对于外币货币性项目采用资产负债表日即期汇率折算，由此产生的汇兑差额，除：①属于与购建符合资本化条件的资产相关的外币专门借款产生的汇兑差额按照借款费用资本化的原则处理；②用于境外经营净投资有效套期的套期工具的汇兑差额（该差额计入其他综合收益，直至净投资被处置才被确认为当期损益）；以及③可供出售的外币货币性项目除摊余成本之外的其他账面余额变动产生的汇兑差额计入其他综合收益之外，均计入当期损益。

以历史成本计量的外币非货币性项目，仍采用交易发生日的即期汇率折算的记账本位币金额计量。以公允价值计量的外币非货币性项目，采用公允价值确定日的即期汇率折算，折算后的记账本位币金额与原记账本位币金额的差额，作为公允价值变动（含汇率变动）处理，计入当期损益或确认为其他综合收益。

（3）外币财务报表的折算方法

编制合并财务报表涉及境外经营的，如有实质上构成对境外经营净投资的外币货币性项目，因汇率变动而产生的汇兑差额，作为“外币报表折算差额”确认为其他综合收益；处置境外经营时，计入处置当期损益。

境外经营的外币财务报表按以下方法折算为人民币报表：资产负债表中的资产和负债项目，采用资产负债表日的即期汇率折算；股东权益类项目除“未分配利润”项目外，其他项目采用发生时的即期汇率折算。利润表中的收入和费用项目，采用交易发生日的即期汇率/当期平均汇率/当期加权平均汇率折算。期初未分配利润为上一年折算后的期末未分配利润；年末未分配利润按折算后的利润分配各项目计算列示；折算后资产类项目与负债类项目和股东权益类项目合计数的差额，作为外币报表折算差额，确认为其他综合收益。处置境外经营并丧失控制权时，将资产负债表中股东权益项目下列示的、与该境外经营相关的外币报表折算差额，全部或按处置该境外经营的比例转入处置当期损益。

期初数和上期实际数按照上期财务报表折算后的数额列示。

在处置本公司在境外经营的全部所有者权益或因处置部分股权投资或其他原因丧失了对境外经营控制权时，将资产负债表中所有者权益项目下列示的、与该境外经营相关的归属于母公司所有者权益的外币报表折算差额，全部转入处置当期损益。

在处置部分股权投资或其他原因导致持有境外经营权益比例降低但不丧失对境外经营控制权时，与该境外经营处置部分相关的外币报表折算差额将归属于少数股东权益，不转入当期损益。在处置境外经营为联营企业或合营企业的部分股权时，与该境外经营相关的外币报表折算差额，按处置该境外经营的比例转入处置当期损益。

9、金融工具

在本公司成为金融工具合同的一方时确认一项金融资产或金融负债。金融资产和金融负债在初始确认时以公允价值计量。对于以公允价值计量且其变动计入当期损益的金融资产和金融负债，相关的交易费用直接计入损益；对于其他类别的金融资产和金融负债，相关交易费用计入初始确认金额。

(1) 金融资产和金融负债的公允价值确定方法

公允价值，是指市场参与者在计量日发生的有序交易中，出售一项资产所能收到或者转移一项负债所需支付的价格。本公司以主要市场的价格计量金融资产和金融负债的公允价值，不存在主要市场的，以最有利市场的价格计量金融资产和金融负债的公允价值，并且采用当时适用并且有足够可利用数据和其他信息支持的估值技术。公允价值计量所使用的输入值分为三个层次，即第一层次输入值是计量日能够取得的相同资产或负债在活跃市场上未经调整的报价；第二层次输入值是除第一层次输入值外相关资产或负债直接或间接可观察的输入值；第三层次输入值是相关资产或负债的不可观察输入值。本公司优先使用第一层次输入值，最后再使用第三层次输入值。公允价值计量结果所属的层次，由对公允价值计量整体而言具有重大意义的输入值所属的最低层次决定。

(2) 金融资产的分类、确认和计量

以常规方式买卖金融资产，按交易日进行会计确认和终止确认。金融资产在初始确认时划分为以公允价值计量且其变动计入当期损益的金融资产、持有至到期投资、贷款和应收款项以及可供出售金融资产。

①以公允价值计量且其变动计入当期损益的金融资产

包括交易性金融资产和指定为以公允价值计量且其变动计入当期损益的金融资产。

交易性金融资产是指满足下列条件之一的金融资产：A.取得该金融资产的目的，主要是为了近期内出售；B.属于进行集中管理的可辨认金融工具组合的一部分，且有客观证据表明本公司近期采用短期获利方式对该组合进行管理；C.属于衍生工具，但是，被指定且为有效套期工具的衍生工具、属于财务担保合同的衍生工具、与在活跃市场中没有报价且其公允价值不能可靠计量的权益工具投资挂钩并须通过交付该权益工具结算的衍生工具除外。

符合下述条件之一的金融资产，在初始确认时可指定为以公允价值计量且其变动计入当期损益的金融资产：A.该指定可以消除或明显减少由于该金融资产的计量基础不同所导致的相关利得或损失在确认或计量方面不一致的情况；B.本公司风险管理或投资策略的正式书面文件已载明，对该金融资产所在的金融资产组合或金融资产和金融负债组合以公允价值为基础进行管理、评价并向关键管理人员报告。

以公允价值计量且其变动计入当期损益的金融资产采用公允价值进行后续计量，公允价值变动形成的利得或损失以及与该等金融资产相关的股利和利息收入计入当期损益。

②持有至到期投资

是指到期日固定、回收金额固定或可确定，且本公司有明确意图和能力持有至到期的非衍生金融资产。

持有至到期投资采用实际利率法，按摊余成本进行后续计量，在终止确认、发生减值或摊销时产生的利得或损失，计入当期损益。

实际利率法是指按照金融资产或金融负债（含一组金融资产或金融负债）的实际利率计算其摊余成本及各期利息收入或支出的方法。实际利率是指将金融资产或金融负债在预期存续期间或适用的更短期间内的未来现金流量，折现为该金融资产或金融负债当前账面价值所使用的利率。

在计算实际利率时，本公司将在考虑金融资产或金融负债所有合同条款的基础上预计未来现金流量（不考虑未来的信用损失），同时还将考虑金融资产或金融负债合同各方之间支付或收取的、属于实际利率组成部分的各项收费、交易费用及折价或溢价等。

③贷款和应收款项

是指在活跃市场中没有报价、回收金额固定或可确定的非衍生金融资产。本公司划分为贷款和应收款的金融资产包括应收票据、应收账款、应收利息、应收股利及其他应收款等。

贷款和应收款项采用实际利率法，按摊余成本进行后续计量，在终止确认、发生减值或摊销时产生的利得或损失，计入当期损益。

④可供出售金融资产

包括初始确认时即被指定为可供出售的非衍生金融资产，以及除了以公允价值计量且其变动计入当期损益的金融资产、贷款和应收款项、持有至到期投资以外的金融资产。

可供出售债务工具投资的期末成本按照摊余成本法确定，即初始确认金额扣除已偿还的本金，加上或减去采用实际利率法将该初始确认金额与到期日金额之间的差额进行摊销形成的累计摊销额，并扣除已发生的减值损失后的金额。可供出售权益工具投资的期末成本为其初始取得成本。

可供出售金融资产采用公允价值进行后续计量，公允价值变动形成的利得或损失，除减值损失和外币货币性金融资产与摊余成本相关的汇兑差额计入当期损益外，确认为其他综合收益，在该金融资产终止确认时转出，计入当期损益。但是，在活跃市场中没有报价且其公允价值不能可靠计量的权益工具投资，以及与该权益工具挂钩并须通过交付该权益工具结算的衍生金融资产，按照成本进行后续计量。

可供出售金融资产持有期间取得的利息及被投资单位宣告发放的现金股利，计入投资收益。

(3) 金融资产减值

除了以公允价值计量且其变动计入当期损益的金融资产外，本公司在每个资产负债表日对其他金融资产的账面价值进行检查，有客观证据表明金融资产发生减值的，计提减值准备。

本公司对单项金额重大的金融资产单独进行减值测试；对单项金额不重大的金融资产，单独进行减值测试或包括在具有类似信用风险特征的金融资产组合中进行减值测试。单独测试未发生减值的金融资产（包括单项金额重大和不重大的金融资产），包括在具有类似信用风险特征的金融资产组合中再进行减值测试。已单项确认减值损失的金融资产，不包括在具有类似信用风险特征的金融资产组合中进行减值测试。

①持有至到期投资、贷款和应收款项减值

以成本或摊余成本计量的金融资产将其账面价值减记至预计未来现金流量现值，减记金额确认为减值损失，计入当期损益。金融资产在确认减值损失后，如有客观证据表明该金融资产价值已恢复，且客观上与确认该损失后发生的事项有关，原确认的减值损失予以转回，金融资产转回减值损失后的账面价值不超过假定不计提减值准备情况下该金融资产在转回日的摊余成本。

②可供出售金融资产减值

当综合相关因素判断可供出售权益工具投资公允价值下跌是严重或非暂时性下跌时，表明该可供出售权益工具投资发生减值。其中“严重下跌”是指公允价值下跌幅度累计超过 20%；“非暂时性下跌”是指公允价值连续下跌时间超过 12 个月。

可供出售金融资产发生减值时，将原计入其他综合收益的因公允价值下降形成的累计损失予以转出并计入当期损益，该转出的累计损失为该资产初始取得成本扣除已收回本金和已摊销金额、当前公允价值和原已计入损益的减值损失后的余额。

在确认减值损失后，期后如有客观证据表明该金融资产价值已恢复，且客观上与确认该损失后发生的事项有关，原确认的减值损失予以转回，可供出售权益工具投资的减值损失转回确认为其他综合收益，可供出售债务工具的减值损失转回计入当期损益。

在活跃市场中没有报价且其公允价值不能可靠计量的权益工具投资，或与该权益工具挂钩并须通过交付该权益工具结算的衍生金融资产的减值损失，不予转回。

(4) 金融资产转移的确认依据和计量方法

满足下列条件之一的金融资产，予以终止确认：①收取该金融资产现金流量的合同权利终止；②该金融资产已转移，且将金融资产所有权上几乎所有的风险和报酬转移给转入方；③该金融资产已转移，虽然企业既没有转移也没有保留金融资产所有权上几乎所有的风险和报酬，但是放弃了对该金融资产的控制。

若企业既没有转移也没有保留金融资产所有权上几乎所有的风险和报酬，且未放弃对该金融资产的控制的，则按照继续涉入所转移金融资产的程度确认有关金融资产，并相应确认有关负债。继续涉入所转移金融资产的程度，是指该金融资产价值变动使企业面临的风险水平。

金融资产整体转移满足终止确认条件的，将所转移金融资产的账面价值及因转移而收到的对价与原计入其他综合收益的公允价值变动累计额之和的差额计入当期损益。

金融资产部分转移满足终止确认条件的，将所转移金融资产的账面价值在终止确认及未终止确认部分之间按其相对的公允价值进行分摊，并将因转移而收到的对价与应分摊至终止确认部分的原计入其他综合收益的公允价值变动累计额之和与分摊的前述账面金额之差额计入当期损益。

本公司对采用附追索权方式出售的金融资产，或将持有的金融资产背书转让，需确定该金融资产所有权上几乎所有的风险和报酬是否已经转移。已将该金融资产所有权上几乎所有的风险和报酬转移给转入方的，终止确认该金融资产；保留了金融资产所有权上几乎所有的风险和报酬的，不终止确认该金融资产；既没有转移也没有保留金融资产所有权上几乎所有的风险和报酬的，则继续判断企业是否对该资产保留了控制，并根据前面各段所述的原则进行会计处理。

(5) 金融负债的分类和计量

金融负债在初始确认时划分为以公允价值计量且其变动计入当期损益的金融负债和其他金融负债。初始确认金融负债，以公允价值计量。对于以公允价值计量且其变动计入当期损益的金融负债，相关的交易费用直接计入当期损益；对于其他金融负债，相关交易费用计入初始确认金额。

①以公允价值计量且其变动计入当期损益的金融负债

分类为交易性金融负债和在初始确认时指定为以公允价值计量且其变动计入当期损益的金融负债的条件与分类为交易性金融资产和在初始确认时指定为以公允价值计量且其变动计入当期损益的金融资产的条件一致。

以公允价值计量且其变动计入当期损益的金融负债采用公允价值进行后续计量，公允价值的变动形成的利得或损失以及与该等金融负债相关的股利和利息支出计入当期损益。

②其他金融负债

与在活跃市场中没有报价、公允价值不能可靠计量的权益工具挂钩并须通过交付该权益工具结算的衍生金融负债，按照成本进行后续计量。其他金融负债采用实际利率法，按摊余成本进行后续计量，终止确认或摊销产生的利得或损失计入当期损益。

③财务担保合同及贷款承诺

不属于指定为以公允价值计量且其变动计入当期损益的金融负债的财务担保合同，或没有指定为以公允价值计量且其变动计入损益并将以低于市场利率贷款的贷款承诺，以公允价值进行初始确认，在初始确认后按照《企业会计准则第 13 号——或有事项》确定的金额和初始确认金额扣除按照《企业会计准则第 14 号——收入》的原则确定的累计摊销额后的余额之中的较高者进行后续计量。

(6) 金融负债的终止确认

金融负债的现时义务全部或部分已经解除的，才能终止确认该金融负债或其一部分。本公司（债务人）与债权人之间签订协议，以承担新金融负债方式替换现存金融负债，且新金融负债与现存金融负债的合同条款实质上不同的，终止确认现存金融负债，并同时确认新金融负债。

金融负债全部或部分终止确认的，将终止确认部分的账面价值与支付的对价（包括转出的非现金资产或承担的新金融负债）之间的差额，计入当期损益。

(7) 衍生工具及嵌入衍生工具

衍生工具于相关合同签署日以公允价值进行初始计量，并以公允价值进行后续计量。除指定为套期工具且套期高度有效的衍生工具，其公允价值变动形成的利得或损失将根据套期关系的性质按照套期会计的要求确定计入损益的期间外，其余衍生工具的公允价值变动计入当期损益。

对包含嵌入衍生工具的混合工具，如未指定为以公允价值计量且其变动计入当期损益的金融资产或金融负债，嵌入衍生工具与该主合同在经济特征及风险方面不存在紧密关系，且与嵌入衍生工具条件相同，单独存在的工具符合衍生工具定义的，嵌入衍生工具从混合工具中分拆，作为单独的衍生金融工具处理。如果无法在取得时或后续的资产负债表日对嵌入衍生工具进行单独计量，则将混合工具整体指定为以公允价值计量且其变动计入当期损益的金融资产或金融负债。

(8) 金融资产和金融负债的抵销

当本公司具有抵销已确认金融资产和金融负债的法定权利，且目前可执行该种法定权利，同时本公司计划以净额结算或同时变现该金融资产和清偿该金融负债时，金融资产和金融负债以相互抵销后的金额在资产负债表内列示。除此以外，金融资产和金融负债在资产负债表内分别列示，不予相互抵销。

(9) 权益工具

权益工具是指能证明拥有本公司在扣除所有负债后的资产中的剩余权益的合同。本公司发行（含再融资）、回购、出售或注销权益工具作为权益的变动处理。本公司不确认权益工具的公允价值变动。与权益性交易相关的交易费用从权益中扣减。

本公司对权益工具持有方的各种分配（不包括股票股利），减少股东权益。本公司不确认权益工具的公允价值变动额。

10、应收款项

应收款项包括应收票据、应收账款、其他应收款等。

(1) 坏账准备的确认标准

本公司在资产负债表日对应收款项账面价值进行检查,对存在下列客观证据表明应收款项发生减值的,计提减值准备:①债务人发生严重的财务困难;②债务人违反合同条款(如偿付利息或本金发生违约或逾期等);③债务人很可能倒闭或进行其他财务重组;④其他表明应收款项发生减值的客观依据。

(2) 坏账准备的计提方法

① 单项金额重大并单项计提坏账准备的应收款项坏账准备的确认标准、计提方法

本公司将金额为人民币 500 万元以上的应收款项确认为单项金额重大的应收款项。

本公司对单项金额重大的应收款项单独进行减值测试,单独测试未发生减值的金融资产,包括在具有类似信用风险特征的金融资产组合中进行减值测试。单项测试已确认减值损失的应收款项,不再包括在具有类似信用风险特征的应收款项组合中进行减值测试。

② 按信用风险组合计提坏账准备的应收款项的确定依据、坏账准备计提方法

A. 信用风险特征组合的确定依据

本公司对单项金额不重大以及金额重大但单项测试未发生减值的应收款项,按信用风险特征的相似性和相关性对金融资产进行分组。这些信用风险通常反映债务人按照该等资产的合同条款偿还所有到期金额的能力,并且与被检查资产的未来现金流量测算相关。

B. 根据信用风险特征组合确定的坏账准备计提方法

按组合方式实施减值测试时,坏账准备金额系根据应收款项组合结构及类似信用风险特征(债务人根据合同条款偿还欠款的能力)按历史损失经验及目前经济状况与预计应收款项组合中已经存在的损失评估确定。

不同组合计提坏账准备的计提方法:

项目	计提方法
账龄组合	按账龄计提
其他组合	备用金、保证金、押金、建设资金及政府及政府相关部门等性质款项,一般情况下不计提坏账准备;除有特殊迹象表明未来可能难以收回款项,将按单项计提坏账准备

a. 组合中,采用账龄分析法计提坏账准备的组合计提方法

账龄	应收账款计提比例 (%)	其他应收款计提比例 (%)
1 年以内 (含 1 年, 下同)	0	0
1-2 年	5	5
2-3 年	10	10
3-4 年	20	20
4-5 年	30	30
5 年以上	100	100

③ 单项金额虽不重大但单项计提坏账准备的应收款项

本公司对于单项金额虽不重大但具备以下特征的应收款项，单独进行减值测试，有客观证据表明其发生了减值的，根据其未来现金流量现值低于其账面价值的差额，确认减值损失，计提坏账准备。如：应收关联方款项；与对方存在争议或涉及诉讼、仲裁的应收款项；已有明显迹象表明债务人很可能无法履行还款义务的应收款项；等等。

(3) 坏账准备的转回

如有客观证据表明该应收款项价值已恢复，且客观上与确认该损失后发生的事项有关，原确认的减值损失予以转回，计入当期损益。但是，该转回后的账面价值不超过假定不计提减值准备情况下该应收款项在转回日的摊余成本。

本公司向金融机构以不附追索权方式转让应收款项的，按交易款项扣除已转销应收账款的账面价值和相关税费后的差额计入当期损益。

11、存货

(1) 存货的分类

存货主要包括低值易耗品、开发产品、开发成本等。

(2) 存货取得和发出的计价方法

项目开发时，按单个项目归集所发生的实际成本。存货发出时，采用个别计价法确定发出存货的实际成本。

(3) 存货可变现净值的确认和跌价准备的计提方法

可变现净值是指在日常活动中，存货的估计售价减去至完工时估计将要发生的成本、估计的销售费用以及相关税费后的金额。在确定存货的可变现净值时，以取得的确凿证据为基础，同时考虑持有存货的目的以及资产负债表日后事项的影响。

在资产负债表日，存货按照成本与可变现净值孰低计量。当其可变现净值低于成本时，提取存货跌价准备。存货跌价准备通常按单个存货项目的成本高于其可变现净值的差额提取。

计提存货跌价准备后，如果以前减记存货价值的影响因素已经消失，导致存货的可变现净值高于其账面价值的，在原已计提的存货跌价准备金额内予以转回，转回的金额计入当期损益。

(4) 存货的盘存制度为永续盘存制。

(5) 低值易耗品和包装物的摊销方法

低值易耗品于领用时按一次摊销法摊销；包装物于领用时按一次摊销法摊销。

12、长期股权投资

本部分所指的长期股权投资是指本公司对被投资单位具有控制、共同控制或重大影响的长期股权投资。本公司对被投资单位不具有控制、共同控制或重大影响的长期股权投资，作为可供出售金融资产或以公允价值计量且其变动计入当期损益的金融资产核算

共同控制，是指本公司按照相关约定对某项安排所共有的控制，并且该安排的相关活动必须经过分享控制权的参与方一致同意后才能决策。重大影响，是指本公司对被投资单位的财务和经营政策有参与决策的权力，但并不能够控制或者与其他方一起共同控制这些政策的制定。

(1) 投资成本的确定

对于同一控制下的企业合并取得的长期股权投资，在合并日按照被合并方股东权益/所有者权益在最终控制方合并财务报表中的账面价值的份额作为长期股权投资的初始投资成本。长期股权投资初始投资成本与支付的现金、转让的非现金资产以及所承担债务账面价值之间的差额，调整资本公积；资本公积不足冲减的，调整留存收益。以发行权益性证券作为合并对价的，在合并日按照被合并方股东权益/所有者权益在最终控制方合并财务报表中的账面价值的份额作为长期股权投资的初始投资成本，按照发行股份的面值总额作为股本，长期股权投资初始投资成本与所发行股份面值总额之间的差额，调整资本公积；资本公积不足冲减的，调整留存收益。通过多次交易分步取得同一控制下被合并方的股权，最终形成同一控制下企业合并的，应分别是否属于“一揽子交易”进行处理：属于“一揽子交易”的，将各项交易作为一项取得控制权的交易进行会计处理。不属于“一揽子交易”的，在合并日按照应享有被合并方股东权益/所有者权益在最终控制方合并财务报表中的账面价值的份额作为长期股权投资的初始投资成本，长期股权投资初始投资成本与达到合并前的长期股权投资账面价值加上合并日进一步取得股份新支付对价的账面价值之和的差额，调整资本公积；资本公积不足冲减的，调整留存收益。合并日之前持有的股权投资因采用权益法核算或为可供出售金融资产而确认的其他综合收益，暂不进行会计处理。

对于非同一控制下的企业合并取得的长期股权投资，在购买日按照合并成本作为长期股权投资的初始投资成本，合并成本包括购买方付出的资产、发生或承担的负债、发行的权益性证券的公允价值之和。通过多次交易分步取得被购买方的股权，最终形成非同一控制下的企业合并的，应分别是否属于“一揽子交易”进行处理：属于“一揽子交易”的，将各项交易作为一项取得控制权的交易进行会计处理。不属于“一揽子交易”的，按照原持有被购买方的股权投资账面价值加上新增投资成本之和，作为改按成本法核算的长期股权投资的初始投资成本。原持有的股权采用权益法核算的，相关其他综合收益暂不进行会计处理。原持有股权投资为可供出售金融资产的，其公允价值与账面价值之间的差额，以及原计入其他综合收益的累计公允价值变动转入当期损益。

合并方或购买方为企业合并发生的审计、法律服务、评估咨询等中介费用以及其他相关管理费用，于发生时计入当期损益。

除企业合并形成的长期股权投资外的其他股权投资，按成本进行初始计量，该成本视长期股权投资取得方式的不同，分别按照本公司实际支付的现金购买价款、本公司发行的权益性证券的公允价值、投资合同或协议约定的价值、非货币性资产交换交易中换出资产的公允价值或原账面价值、该项长期股权投资自身的公允价值等方式确定。与取得长期股权投资直接相关的费用、税金及其他必要支出也计入投资成本。对于因追加投资能够对被投资单位实施重大影响或实施共同控制但不构

成控制的，长期股权投资成本为按照《企业会计准则第 22 号——金融工具确认和计量》确定的原持有股权投资的公允价值加上新增投资成本之和。

(2) 后续计量及损益确认方法

对被投资单位具有共同控制（构成共同经营者除外）或重大影响的长期股权投资，采用权益法核算。此外，公司财务报表采用成本法核算能够对被投资单位实施控制的长期股权投资。

① 成本法核算的长期股权投资

采用成本法核算时，长期股权投资按初始投资成本计价，追加或收回投资调整长期股权投资的成本。除取得投资时实际支付的价款或者对价中包含的已宣告但尚未发放的现金股利或者利润外，当期投资收益按照享有被投资单位宣告发放的现金股利或利润确认。

② 权益法核算的长期股权投资

采用权益法核算时，长期股权投资的初始投资成本大于投资时应享有被投资单位可辨认净资产公允价值份额的，不调整长期股权投资的初始投资成本；初始投资成本小于投资时应享有被投资单位可辨认净资产公允价值份额的，其差额计入当期损益，同时调整长期股权投资的成本。

采用权益法核算时，按照应享有或应分担的被投资单位实现的净损益和其他综合收益的份额，分别确认投资收益和其他综合收益，同时调整长期股权投资的账面价值；按照被投资单位宣告分派的利润或现金股利计算应享有的部分，相应减少长期股权投资的账面价值；对于被投资单位除净损益、其他综合收益和利润分配以外所有者权益的其他变动，调整长期股权投资的账面价值并计入资本公积。在确认应享有被投资单位净损益的份额时，以取得投资时被投资单位各项可辨认资产等的公允价值为基础，对被投资单位的净利润进行调整后确认。被投资单位采用的会计政策及会计期间与本公司不一致的，按照本公司的会计政策及会计期间对被投资单位的财务报表进行调整，并据以确认投资收益和其他综合收益。对于本公司与联营企业及合营企业之间发生的交易，投出或出售的资产不构成业务的，未实现内部交易损益按照享有的比例计算归属于本公司的部分予以抵销，在此基础上确认投资损益。但本公司与被投资单位发生的未实现内部交易损失，属于所转让资产减值损失的，不予以抵销。本公司向合营企业或联营企业投出的资产构成业务的，投资方因此取得长期股权投资但未取得控制权的，以投出业务的公允价值作为新增长期股权投资的初始投资成本，初始投资成本与投出业务的账面价值之差，全额计入当期损益。本公司向合营企业或联营企业出售的资产构成业务的，取得的对价与业务的账面价值之差，全额计入当期损益。本公司自联营企业及合营企业购入的资产构成业务的，按《企业会计准则第 20 号——企业合并》的规定进行会计处理，全额确认与交易相关的利得或损失。

在确认应分担被投资单位发生的净亏损时，以长期股权投资的账面价值和其他实质上构成对被投资单位净投资的长期权益减记至零为限。此外，如本公司对被投资单位负有承担额外损失的义务，则按预计承担的义务确认预计负债，计入当期投资损失。被投资单位以后期间实现净利润的，本公司在收益分享额弥补未确认的亏损分担额后，恢复确认收益分享额。

对于本公司首次执行新会计准则之前已经持有的对联营企业和合营企业的长期股权投资，如存在与该投资相关的股权投资借方差额，按原剩余期限直线摊销的金额计入当期损益。

③收购少数股权

在编制合并财务报表时，因购买少数股权新增的长期股权投资与按照新增持股比例计算应享有子公司自购买日（或合并日）开始持续计算的净资产份额之间的差额，调整资本公积，资本公积不足冲减的，调整留存收益。

④处置长期股权投资

在合并财务报表中，母公司在不丧失控制权的情况下部分处置对子公司的长期股权投资，处置价款与处置长期股权投资相对应享有子公司净资产的差额计入股东权益；母公司部分处置对子公司的长期股权投资导致丧失对子公司控制权的，按本附注四、5、（2）“合并财务报表编制的方法”中所述的相关会计政策处理。

其他情形下的长期股权投资处置，对于处置的股权，其账面价值与实际取得价款的差额，计入当期损益。

采用权益法核算的长期股权投资，处置后的剩余股权仍采用权益法核算的，在处置时将原计入股东权益的其他综合收益部分按相应的比例采用与被投资单位直接处置相关资产或负债相同的基础进行会计处理。因被投资方除净损益、其他综合收益和利润分配以外的其他所有者权益变动而确认的所有者权益，按比例结转入当期损益。

采用成本法核算的长期股权投资，处置后剩余股权仍采用成本法核算的，其在取得对被投资单位的控制之前因采用权益法核算或金融工具确认和计量准则核算而确认的其他综合收益，采用与被投资单位直接处置相关资产或负债相同的基础进行会计处理，并按比例结转当期损益；因采用权益法核算而确认的被投资单位净资产中除净损益、其他综合收益和利润分配以外的其他所有者权益变动按比例结转当期损益。

本公司因处置部分股权投资丧失了对被投资单位的控制的，在编制个别财务报表时，处置后的剩余股权能够对被投资单位实施共同控制或施加重大影响的，改按权益法核算，并对该剩余股权视同自取得时即采用权益法核算进行调整；处置后的剩余股权不能对被投资单位实施共同控制或施加重大影响的，改按金融工具确认和计量准则的有关规定进行会计处理，其在丧失控制之日的公允价值与账面价值之间的差额计入当期损益。对于本公司取得对被投资单位的控制之前，因采用权益法核算或金融工具确认和计量准则核算而确认的其他综合收益，在丧失对被投资单位控制时采用与被投资单位直接处置相关资产或负债相同的基础进行会计处理，因采用权益法核算而确认的被投资单位净资产中除净损益、其他综合收益和利润分配以外的其他所有者权益变动在丧失对被投资单位控制时结转入当期损益。其中，处置后的剩余股权采用权益法核算的，其他综合收益和其他所有者权益按比例结转；处置后的剩余股权改按金融工具确认和计量准则进行会计处理的，其他综合收益和其他所有者权益全部结转。

本公司因处置部分股权投资丧失了对被投资单位的共同控制或重大影响的，处置后的剩余股权改按金融工具确认和计量准则核算，其在丧失共同控制或重大影响之日的公允价值与账面价值之间的差额计入当期损益。原股权投资因采用权益法核算而确认的其他综合收益，在终止采用权益法核算时采用与被投资单位直接处置相关资产或负债相同的基础进行会计处理，因被投资方除净损益、其他综合收益和利润分配以外的其他所有者权益变动而确认的所有者权益，在终止采用权益法时全部转入当期投资收益。

本公司通过多次交易分步处置对子公司股权投资直至丧失控制权，如果上述交易属于一揽子交易的，将各项交易作为一项处置子公司股权投资并丧失控制权的交易进行会计处理，在丧失控制权之前每一次处置价款与所处置的股权对应的长期股权投资账面价值之间的差额，先确认为其他综合收益，到丧失控制权时再一并转入丧失控制权的当期损益。

13、投资性房地产

投资性房地产是指为赚取租金或资本增值，或两者兼有而持有的房地产。包括已出租的土地使用权、持有并准备增值后转让的土地使用权、已出租的建筑物等。此外，对于本公司持有以备经营出租的空置建筑物，若董事会（或类似机构）作出书面决议，明确表示将其用于经营出租且持有意图短期内不再发生变化的，也作为投资性房地产列报。

投资性房地产按成本进行初始计量。与投资性房地产有关的后续支出，如果与该资产有关的经济利益很可能流入且其成本能可靠地计量，则计入投资性房地产成本。其他后续支出，在发生时计入当期损益。

本公司采用成本模式对投资性房地产进行后续计量，并按照与房屋建筑物或土地使用权一致的政策进行折旧或摊销。

自用房地产或存货转换为投资性房地产或投资性房地产转换为自用房地产时，按转换前的账面价值作为转换后的入账价值。

投资性房地产的用途改变为自用时，自改变之日起，将该投资性房地产转换为固定资产或无形资产。自用房地产的用途改变为赚取租金或资本增值时，自改变之日起，将固定资产或无形资产转换为投资性房地产。发生转换时，转换为采用成本模式计量的投资性房地产的，以转换前的账面价值作为转换后的入账价值；转换为以公允价值模式计量的投资性房地产的，以转换日的公允价值作为转换后的入账价值。

当投资性房地产被处置、或者永久退出使用且预计不能从其处置中取得经济利益时，终止确认该项投资性房地产。投资性房地产出售、转让、报废或毁损的处置收入扣除其账面价值和相关税费后计入当期损益。

14、固定资产

(1) 固定资产确认条件

固定资产是指为生产商品、提供劳务、出租或经营管理而持有的，使用寿命超过一个会计年度的有形资产。固定资产仅在与其有关的经济利益很可能流入本公司，且其成本能够可靠地计量时才予以确认。固定资产按成本并考虑预计弃置费用因素的影响进行初始计量。

(2) 各类固定资产的折旧方法

固定资产从达到预定可使用状态的次月起，采用年限平均法在使用寿命内计提折旧。各类固定资产的使用寿命、预计净残值和年折旧率如下：

类别	折旧方法	折旧年限（年）	残值率（%）	年折旧率（%）
通用设备	年限平均法	5-10	5.00	9.5-19
运输工具	年限平均法	5	5.00	19
专用设备	年限平均法	5	5.00	19

预计净残值是指假定固定资产预计使用寿命已满并处于使用寿命终了时的预期状态，本公司目前从该项资产处置中获得的扣除预计处置费用后的金额。

(3) 固定资产的减值测试方法及减值准备计提方法

15、在建工程

在建工程成本按实际工程支出确定，包括在建期间发生的各项工程支出、工程达到预定可使用状态前的资本化的借款费用以及其他相关费用等。在建工程在达到预定可使用状态后结转为固定资产。

16、借款费用

借款费用包括借款利息、折价或溢价的摊销、辅助费用以及因外币借款而发生的汇兑差额等。可直接归属于符合资本化条件的资产的购建或者生产的借款费用，在资产支出已经发生、借款费用已经发生、为使资产达到预定可使用或可销售状态所必要的购建或生产活动已经开始时，开始资本化；构建或者生产的符合资本化条件的资产达到预定可使用状态或者可销售状态时，停止资本化。其余借款费用在发生当期确认为费用。

专门借款当期实际发生的利息费用，减去尚未动用的借款资金存入银行取得的利息收入或进行暂时性投资取得的投资收益后的金额予以资本化；一般借款根据累计资产支出超过专门借款部分的资产支出加权平均数乘以所占用一般借款的资本化率，确定资本化金额。资本化率根据一般借款的加权平均利率计算确定。

资本化期间内，外币专门借款的汇兑差额全部予以资本化；外币一般借款的汇兑差额计入当期损益。

符合资本化条件的资产指需要经过相当长时间的购建或者生产活动才能达到预定可使用或可销售状态的固定资产、投资性房地产和存货等资产。

如果符合资本化条件的资产在购建或生产过程中发生非正常中断、并且中断时间连续超过 3 个月的，暂停借款费用的资本化，直至资产的购建或生产活动重新开始。

17、无形资产

(1) 无形资产

无形资产是指本公司拥有或者控制的没有实物形态的可辨认非货币性资产。

无形资产按成本进行初始计量。与无形资产有关的支出，如果相关的经济利益很可能流入本公司且其成本能可靠地计量，则计入无形资产成本。除此以外的其他项目的支出，在发生时计入当期损益。

取得的土地使用权通常作为无形资产核算。自行开发建造厂房等建筑物，相关的土地使用权支出和建筑物建造成本则分别作为无形资产和固定资产核算。如为外购的房屋及建筑物，则将有关价款在土地使用权和建筑物之间进行分配，难以合理分配的，全部作为固定资产处理。

使用寿命有限的无形资产自可供使用时起，对其原值减去预计净残值和已计提的减值准备累计金额在其预计使用寿命内采用直线法分期平均摊销。使用寿命不确定的无形资产不予摊销。

期末，对使用寿命有限的无形资产的使用寿命和摊销方法进行复核，如发生变更则作为会计估计变更处理。此外，还对使用寿命不确定的无形资产的使用寿命进行复核，如果有证据表明该无形资产为企业带来经济利益的期限是可预见的，则估计其使用寿命并按照使用寿命有限的无形资产的摊销政策进行摊销。

18、长期待摊费用

长期待摊费用为已经发生但应由报告期和以后各期负担的分摊期限在一年以上的各项费用。本公司的长期待摊费用主要包括办公室装修、维修费、办公室房租及管理费等。长期待摊费用在预计受益期间合理的摊销方法摊销。

19、长期资产减值

对于固定资产、在建工程、使用寿命有限的无形资产、以成本模式计量的投资性房地产及对子公司、合营企业、联营企业的长期股权投资等非流动非金融资产，本公司于资产负债表日判断是否存在减值迹象。如存在减值迹象的，则估计其可收回金额，进行减值测试。商誉、使用寿命不确定的无形资产和尚未达到可使用状态的无形资产，无论是否存在减值迹象，每年均进行减值测试。

减值测试结果表明资产的可收回金额低于其账面价值的，按其差额计提减值准备并计入减值损失。可收回金额为资产的公允价值减去处置费用后的净额与资产预计未来现金流量的现值两者之间的较高者。资产的公允价值根据公平交易中销售协议价格确定；不存在销售协议但存在资产活跃市场的，公允价值按照该资产的买方出价确定；不存在销售协议和资产活跃市场的，则以可获取的最佳信息为基础估计资产的公允价值。处置费用包括与资产处置有关的法律费用、相关税费、搬运费以及为使资产达到可销售状态所发生的直接费用。资产预计未来现金流量的现值，按照资产在持续使用过程中和最终处置时所产生的预计未来现金流量，选择恰当的折现率对其进行折现后的金额加以确定。资产减值准备按单项资产为基础计算并确认，如果难以对单项资产的可收回金额进行估计的，以该资产所属的资产组确定资产组的可收回金额。资产组是能够独立产生现金流入的最小资产组合。

在财务报表中单独列示的商誉，在进行减值测试时，将商誉的账面价值分摊至预期从企业合并的协同效应中受益的资产组或资产组组合。测试结果表明包含分摊的商誉的资产组或资产组组合的可收回金额低于其账面价值的，确认相应的减值损失。减值损失金额先抵减分摊至该资产组或资产组组合的商誉的账面价值，再根据资产组或资产组组合中除商誉以外的其他各项资产的账面价值所占比重，按比例抵减其他各项资产的账面价值。

上述资产减值损失一经确认，以后期间不予转回价值得以恢复的部分。

20、职工薪酬

本公司职工薪酬主要包括短期职工薪酬、离职后福利、辞退福利。其中：

短期薪酬主要包括工资、奖金、津贴和补贴、职工福利费、医疗保险费、生育保险费、工伤保险费、住房公积金、工会经费和职工教育经费、非货币性福利等。本公司在职工为本公司提供服务的会计期间将实际发生的短期职工薪酬确认为负债，并计入当期损益或相关资产成本。其中非货币性福利按公允价值计量。

离职后福利主要包括基本养老保险、失业保险以及年金等。离职后福利计划包括设定提存计划。采用设定提存计划的，相应的应缴存金额于发生时计入相关资产成本或当期损益。

在职工劳动合同到期之前解除与职工的劳动关系，或为鼓励职工自愿接受裁减而提出给予补偿的建议，在本公司不能单方面撤回因解除劳动关系计划或裁减建议所提供的辞退福利时，和本公司确认与涉及支付辞退福利的重组相关的成本两者孰早日，确认辞退福利产生的职工薪酬负债，并计入当期损益。但辞退福利预期在年度报告期结束后十二个月不能完全支付的，按照其他长期职工薪酬处理。

职工内部退休计划采用与上述辞退福利相同的原则处理。本公司将自职工停止提供服务日至正常退休日的期间拟支付的内退人员工资和缴纳的社会保险费等，在符合预计负债确认条件时，计入当期损益（辞退福利）。

本公司向职工提供的其他长期职工福利，符合设定提存计划的，按照设定提存计划进行会计处理，除此之外按照设定受益计划进行会计处理。

21、预计负债

当与或有事项相关的义务同时符合以下条件，确认为预计负债：（1）该义务是本公司承担的现时义务；（2）履行该义务很可能导致经济利益流出；（3）该义务的金额能够可靠地计量。

在资产负债表日，考虑与或有事项有关的风险、不确定性和货币时间价值等因素，按照履行相关现时义务所需支出的最佳估计数对预计负债进行计量。

如果清偿预计负债所需支出全部或部分预期由第三方补偿的，补偿金额在基本确定能够收到时，作为资产单独确认，且确认的补偿金额不超过预计负债的账面价值。

22、收入

（1）商品销售收入

在已将商品所有权上的主要风险和报酬转移给买方，既没有保留通常与所有权相联系的继续管理权，也没有对已售商品实施有效控制，收入的金额能够可靠地计量，相关的经济利益很可能流入企业，相关的已发生或将发生的成本能够可靠地计量时，确认商品销售收入的实现。

（2）提供劳务收入

在提供劳务交易的结果能够可靠估计的情况下，于资产负债表日按照完工百分比法确认提供的劳务收入。劳务交易的完工进度按已完工作的测量/已经提供的劳务占应提供劳务总量的比例/已经发生的劳务成本占估计总成本的比例确定。

提供劳务交易的结果能够可靠估计是指同时满足：①收入的金额能够可靠地计量；②相关的经济利益很可能流入企业；③交易的完工程度能够可靠地确定；④交易中已发生和将发生的成本能够可靠地计量。

如果提供劳务交易的结果不能够可靠估计，则按已经发生并预计能够得到补偿的劳务成本金额确认提供的劳务收入，并将已发生的劳务成本作为当期费用。已经发生的劳务成本如预计不能得到补偿的，则不确认收入。

本公司与其他企业签订的合同或协议包括销售商品和提供劳务时，如销售商品部分和提供劳务部分能够区分并单独计量的，将销售商品部分和提供劳务部分分别处理；如销售商品部分和提供劳务部分不能够区分，或虽能区分但不能够单独计量的，将该合同全部作为销售商品处理。

（3）建造合同收入

在建造合同的结果能够可靠估计的情况下，于资产负债表日按照完工百分比法确认合同收入和合同费用。合同完工进度按累计实际发生的合同成本占合同预计总成本的比例/已经完成的合同工作量占合同预计总工作量的比例/实际测定的完工进度确定。

建造合同的结果能够可靠估计是指同时满足：①合同总收入能够可靠地计量；②与合同相关的经济利益很可能流入企业；③实际发生的合同成本能够清楚地区分和可靠地计量；④合同完工进度和为完成合同尚需发生的成本能够可靠地确定。

如建造合同的结果不能可靠地估计，但合同成本能够收回的，合同收入根据能够收回的实际合同成本予以确认，合同成本在其发生的当期确认为合同费用；合同成本不可能收回的，在发生时立即确认为合同费用，不确认合同收入。使建造合同的结果不能可靠估计的不确定因素不复存在的，按照完工百分比法确定与建造合同有关的收入和费用。

合同预计总成本超过合同总收入的，将预计损失确认为当期费用。

在建合同累计已发生的成本和累计已确认的毛利(亏损)与已结算的价款在资产负债表中以抵销后的净额列示。在建合同累计已发生的成本和累计已确认的毛利(亏损)之和超过已结算价款的部分作为存货列示；在建合同已结算的价款超过累计已发生的成本与累计已确认的毛利(亏损)之和的部分作为预收款项列示。

（4）使用费收入

根据有关合同或协议，按权责发生制确认收入。

(5) 利息收入

按照他人使用本公司货币资金的时间和实际利率计算确定

23、政府补助

政府补助是指本公司从政府无偿取得货币性资产和非货币性资产，不包括政府以投资者身份并享有相应所有者权益而投入的资本。政府补助分为与资产相关的政府补助和与收益相关的政府补助。政府补助为货币性资产的，按照收到或应收的金额计量。政府补助为非货币性资产的，按照公允价值计量；公允价值不能够可靠取得的，按照名义金额计量。按照名义金额计量的政府补助，直接计入当期损益。

与资产相关的政府补助，确认为递延收益，并在相关资产的使用寿命内按照合理、系统的方法分期计入当期损益或冲减相关资产的账面价值。与收益相关的政府补助，用于补偿以后期间的相关成本费用或损失的，确认为递延收益，并在确认相关成本费用或损失的期间计入当期损益或冲减相关成本；用于补偿已经发生的相关成本费用或损失的，直接计入当期损益或冲减相关成本。

同时包含与资产相关部分和与收益相关部分的政府补助，区分不同部分分别进行会计处理；难以区分的，将其整体归类为与收益相关的政府补助。

与本公司日常活动相关的政府补助，按照经济业务的实质，计入其他收益或冲减相关成本费用；与日常活动无关的政府补助，计入营业外收支。

已确认的政府补助需要退回时，存在相关递延收益余额的，冲减相关递延收益账面余额，超出部分计入当期损益或（对初始确认时冲减相关资产账面价值的与资产相关的政府补助）调整资产账面价值；属于其他情况的，直接计入当期损益。

24、递延所得税资产/递延所得税负债

(1) 当期所得税

资产负债表日，对于当期和以前期间形成的当期所得税负债（或资产），以按照税法规定计算的预期应交纳（或返还）的所得税金额计量。计算当期所得税费用所依据的应纳税所得额系根据有关税法规定对本报告期税前会计利润作相应调整后计算得出。

(2) 递延所得税资产及递延所得税负债

某些资产、负债项目的账面价值与其计税基础之间的差额，以及未作为资产和负债确认但按照税法规定可以确定其计税基础的项目的账面价值与计税基础之间的差额产生的暂时性差异，采用资产负债表债务法确认递延所得税资产及递延所得税负债。

与商誉的初始确认有关，以及与既不是企业合并、发生时也不影响会计利润和应纳税所得额（或可抵扣亏损）的交易中产生的资产或负债的初始确认有关的应纳税暂时性差异，不予确认有关的递延所得税负债。此外，对与子公司、联营企业及合营企业投资相关的应纳税暂时性差异，如果本公司能够控制暂时性差异转回的时间，而且该暂时性差异在可预见的未来很可能不会转回，也不予确认有关的递延所得税负债。除上述例外情况，本公司确认其他所有应纳税暂时性差异产生的递延所得税负债。

与既不是企业合并、发生时也不影响会计利润和应纳税所得额（或可抵扣亏损）的交易中产生的资产或负债的初始确认有关的可抵扣暂时性差异，不予确认有关的递延所得税资产。此外，对与子公司、联营企业及合营企业投资相关的可抵扣暂时性差异，如果暂时性差异在可预见的未来不是很可能转回，或者未来不是很可能获得用来抵扣可抵扣暂时性差异的应纳税所得额，不予确认有关的递延所得税资产。除上述例外情况，本公司以很可能取得用来抵扣可抵扣暂时性差异的应纳税所得额为限，确认其他可抵扣暂时性差异产生的递延所得税资产。

对于能够结转以后年度的可抵扣亏损和税款抵减，以很可能获得用来抵扣可抵扣亏损和税款抵减的未来应纳税所得额为限，确认相应的递延所得税资产。

资产负债表日，对于递延所得税资产和递延所得税负债，根据税法规定，按照预期收回相关资产或清偿相关负债期间的适用税率计量。

于资产负债表日，对递延所得税资产的账面价值进行复核，如果未来很可能无法获得足够的应纳税所得额用以抵扣递延所得税资产的利益，则减记递延所得税资产的账面价值。在很可能获得足够的应纳税所得额时，减记的金额予以转回。

（3）所得税费用

所得税费用包括当期所得税和递延所得税。

除确认为其他综合收益或直接计入股东权益的交易和事项相关的当期所得税和递延所得税计入其他综合收益或股东权益，以及企业合并产生的递延所得税调整商誉的账面价值外，其余当期所得税和递延所得税费用或收益计入当期损益。

（4）所得税的抵销

当拥有以净额结算的法定权利，且意图以净额结算或取得资产、清偿负债同时进行，本公司当期所得税资产及当期所得税负债以抵销后的净额列报。

当拥有以净额结算当期所得税资产及当期所得税负债的法定权利，且递延所得税资产及递延所得税负债是与同一税收征管部门对同一纳税主体征收的所得税相关或者是对不同的纳税主体相关，但在未来每一具有重要性的递延所得税资产及负债转回的期间内，涉及的纳税主体意图以净额结算当期所得税资产和负债或是同时取得资产、清偿负债时，本公司递延所得税资产及递延所得税负债以抵销后的净额列报。

25、租赁

融资租赁为实质上转移了与资产所有权有关的全部风险和报酬的租赁，其所有权最终可能转移，也可能不转移。融资租赁以外的其他租赁为经营租赁。

（1）本公司作为承租人记录经营租赁业务

经营租赁的租金支出在租赁期内的各个期间按直线法计入相关资产成本或当期损益。初始直接费用计入当期损益。或有租金于实际发生时计入当期损益。

（2）本公司作为出租人记录经营租赁业务

经营租赁的租金收入在租赁期内的各个期间按直线法确认为当期损益。对金额较大的初始直接费用于发生时予以资本化，在整个租赁期间内按照与确认租金收入相同的基础分期计入当期损益；其他金额较小的初始直接费用于发生时计入当期损益。或有租金于实际发生时计入当期损益。

(3) 本公司作为承租人记录融资租赁业务

于租赁期开始日，将租赁开始日租赁资产的公允价值与最低租赁付款额现值两者中较低者作为租入资产的入账价值，将最低租赁付款额作为长期应付款的入账价值，其差额作为未确认融资费用。此外，在租赁谈判和签订租赁合同过程中发生的，可归属于租赁项目的初始直接费用也计入租入资产价值。最低租赁付款额扣除未确认融资费用后的余额分别长期负债和一年内到期的长期负债列示。

未确认融资费用在租赁期内采用实际利率法计算确认当期的融资费用。或有租金于实际发生时计入当期损益。

(4) 本公司作为出租人记录融资租赁业务

于租赁期开始日，将租赁开始日最低租赁收款额与初始直接费用之和作为应收融资租赁款的入账价值，同时记录未担保余值；将最低租赁收款额、初始直接费用及未担保余值之和与其现值之和的差额确认为未实现融资收益。应收融资租赁款扣除未实现融资收益后的余额分别长期债权和一年内到期的长期债权列示。

未实现融资收益在租赁期内采用实际利率法计算确认当期的融资收入。或有租金于实际发生时计入当期损益。

26、其他重要的会计政策和会计估计

(1) 终止经营

终止经营，是指满足下列条件之一的已被本公司处置或划归为持有待售的、在经营和编制财务报表时能够单独区分的组成部分：①该组成部分代表一项独立的主要业务或一个主要经营地区；②该组成部分是拟对一项独立的主要业务或一个主要经营地区进行处置计划的一部分；③该组成部分是仅仅为了再出售而取得的子公司。

27、重要会计政策、会计估计的变更、会计差错更正

(1) 会计政策变更

无。

(2) 会计估计变更

无。

五、税项

1、主要税种及税率

税种	具体税率情况
增值税	应税增值额按3%、5%、10%、11%、13%的税率计算销项税，并按扣除当期允许抵扣的进项税额后的差额计缴增值税。

税种	具体税率情况
城市维护建设税	按实际缴纳的流转税的7%计缴。
企业所得税	按应纳税所得额的25%计缴
教育费附加	按实际缴纳的流转税的5%计缴。
房产税	从价计征的，按房产原值一次减除30%后余值的1.2%计缴； 从租计征的，按租金收入的12%计缴

六、合并财务报表项目注释

以下注释项目（含公司财务报表主要项目注释）除非特别指出，年初指 2020 年 1 月 1 日，期末指 2020 年 12 月 31 日，本期指 2020 年度，上期指 2019 年度。

1、货币资金

(1) 货币资金分类披露

项目	期末余额	年初余额
库存现金	71,073.59	99,191.77
银行存款	878,966,203.77	296,135,526.05
其他货币资金	806,087,900.00	413,791,950.00
合计	1,685,125,177.36	710,026,667.82

(2) 货币资金年末使用受限制状况

项目	金额	使用受限制的原因
银行存款	569,247,000.00	用于担保的定期存款或通知存款
其他货币资金	806,087,900.00	银行承兑汇票保证金
合计	1,375,334,900.00	

2、应收票据

(1) 应收票据分类

项目	期末余额	年初余额
银行承兑汇票	51,985,140.00	
合计	51,985,140.00	

3、应收账款

(1) 应收账款分类披露

类别	期末余额				账面价值
	账面余额		坏账准备		
	金额	比例 (%)	金额	计提比例 (%)	
单项金额重大并单独计提坏账准备的应收款项					

类别	期末余额				
	账面余额		坏账准备		账面价值
	金额	比例 (%)	金额	计提比例 (%)	
单项金额重大并单独计提坏账准备的应收款项					
按信用风险特征组合计提坏账准备的应收款项	3,622,895,348.90	100.00	4,680.00	0.00	3,622,890,668.90
其中：账龄组合	264,242,396.07	7.29	4,680.00	0.00	264,237,716.07
其中：其他组合	3,358,652,952.83	92.71			3,358,652,952.83
合计	3,622,895,348.90	100.00	4,680.00	0.00	3,622,890,668.90

(续)

类别	期初余额				
	账面余额		坏账准备		账面价值
	金额	比例 (%)	金额	计提比例 (%)	
单项金额重大并单独计提坏账准备的应收款项					
按信用风险特征组合计提坏账准备的应收款项	1,620,662,383.85	100.00	11,994.69	0.00	1,620,650,389.16
其中：账龄组合	370,592,632.76	22.87	11,994.69	0.00	370,580,638.07
其中：其他组合	1,250,069,751.09	77.13			1,250,069,751.09
合计	1,620,662,383.85	100.00	11,994.69	0.00	1,620,650,389.16

(2) 组合中，按账龄组合计提坏账准备的应收账款

账龄	期末余额		
	应收账款	计提比例 (%)	坏账准备
1 年以内	264,155,996.07	0.00	
1 至 2 年	79,200.00	5.00	3,960.00
2 至 3 年	7,200.00	10.00	720.00
合计	264,242,396.07		4,680.00

续表

账龄	期初余额		
	应收账款	计提比例 (%)	坏账准备
1 年以内	370,469,085.88	0.00	
1 至 2 年	7,200.00	5.00	360.00
2 至 3 年	116,346.88	10.00	11,634.69
合计	370,592,632.76		11,994.69

(3) 本期计提、收回或转回的坏账准备情况

本期冲回应收账款坏账准备 7,314.69 元。

(4) 本期实际核销的应收账款情况

无。

(5) 按欠款方归集的应收账款期末余额前五名的情况

债务人名称	应收账款期末余额	占期末余额合计数比例 (%)
双桥经开区财政局	1,291,162,301.27	35.64
重庆市双桥经开区双兴房屋租赁有限责任公司	870,810,639.18	24.04
重庆壬顺金属加工有限公司	119,285,179.08	3.29
重庆盛泰光电有限公司	94,781,758.19	2.62
重庆德能再生资源股份有限公司	49,662,810.80	1.37
合计	2,425,702,688.52	66.96

4、预付款项

(1) 预付款项按账龄列示

账龄	期末余额		年初余额	
	金额	比例 (%)	金额	比例 (%)
1 年以内	969,403,878.41	99.97	475,487,400.75	100.00
1 至 2 年	300,000.00	0.03		
合计	969,703,878.41	100.00	475,487,400.75	100.00

2、按预付对象归集的期末余额前五名的预付款情况

单位名称	期末余额	占期末余额合计数的比例 (%)
重庆立坤供应链管理有限责任公司	902,632,021.97	93.08

单位名称	期末余额	占期末余额合计数的比例 (%)
重庆佳航废旧金属回收有限公司	18,387,661.54	1.90
深圳市涌固精密治具有限公司	12,913,572.60	1.33
深圳市保真电子有限公司	12,118,500.00	1.25
深圳眼千里科技有限公司	5,760,000.00	0.59
合计	951,811,756.11	98.15

5、其他应收款

项目	期末余额	年初余额
其他应收款	4,704,088,003.29	4,496,083,422.42
应收利息	13,234,029.86	
应收股利		
合计	4,717,322,033.15	4,496,083,422.42

(1) 其他应收款

①其他应收款分类披露

类别	期末余额				账面价值
	账面余额		坏账准备		
	金额	比例 (%)	金额	计提比例 (%)	
单项金额重大并单独计提坏账准备的其他应收款					
按信用风险特征组合计提坏账准备的其他应收款	4,956,771,265.47	100.00	252,683,262.18	5.10	4,704,088,003.29
其中：账龄组合	2,615,314,011.20	52.76	252,683,262.18	9.66	2,362,630,749.02
其他组合	2,341,457,254.27	47.24			2,341,457,254.27
合计	4,956,771,265.47	100.00	252,683,262.18	5.10	4,704,088,003.29

(续)

类别	期初余额				账面价值
	账面余额		坏账准备		
	金额	比例 (%)	金额	计提比例 (%)	

单项金额重大并单独 计提坏账准备的其他 应收款					
按信用风险特征组合 计提坏账准备的其他 应收款	4,745,342,203.04	100.00	249,258,780.62	5.25	4,496,083,422.42
其中：账龄组合	3,038,989,494.14	64.04	249,258,780.62	8.20	2,789,730,713.52
其他组合	1,706,352,708.90	35.96			1,706,352,708.90
合计	4,745,342,203.04	100.00	249,258,780.62	5.25	4,496,083,422.42

②组合中，按账龄组合计提坏账准备的其他应收款

账龄	期末余额		
	其他应收款	计提比例 (%)	坏账准备
1 年以内	2,292,320,954.71	0.00	
1 至 2 年	36,676,674.42	5.00	1,833,833.72
2 至 3 年	4,770,865.30	10.00	477,086.53
3 至 4 年	36,850,517.33	20.00	7,370,103.47
4 至 5 年	2,418,229.97	30.00	725,468.99
5 年以上	242,276,769.47	100.00	242,276,769.47
合计	2,615,314,011.20		252,683,262.18

续

账龄	期初余额		
	其他应收款	计提比例 (%)	坏账准备
1 年以内	2,709,714,203.93	0.00	
1 至 2 年	18,181,801.89	5.00	909,090.10
2 至 3 年	36,850,517.33	10.00	3,685,051.73
3 至 4 年	28,859,578.47	20.00	5,771,915.69
4 至 5 年	9,272,384.88	30.00	2,781,715.46
5 年以上	236,111,007.64	100.00	236,111,007.64
合计	3,038,989,494.14		249,258,780.62

③本期计提、收回或转回的坏账准备情况

本期计提其他应收款坏账准备 3,424,481.56 元。

④本期实际核销的其他应收款情况

无。

⑤按欠款方归集的其他应收款期末余额前五名的情况

债务人名称	其他应收款期末余额	占期末余额合计数比例 (%)
重庆市双桥经开区双兴房屋租赁有限责任公司	1,110,813,909.24	22.41
重庆和亚建筑工程有限公司	1,071,264,601.00	21.61
重庆市双桥新城开发投资集团有限公司	720,866,339.60	14.54
双桥经济开发区国土分局	347,246,292.17	7.01
重庆市大足区润泽交通建设有限公司	120,000,000.00	2.42
合计	3,370,191,142.01	67.99

(2) 应收利息

项目	期末余额	年初余额
定期存款应收利息	6,435,189.58	
银行承兑汇票保证金应收利息	6,798,840.28	
合计	13,234,029.86	

6、存货

(1) 存货分类

项目	期末余额		
	账面余额	跌价准备	账面价值
开发成本	25,763,267,035.46		25,763,267,035.46
开发产品	7,503,189,331.14		7,503,189,331.14
库存商品	520,116.82		520,116.82
合计	33,266,976,483.42		33,266,976,483.42

(续)

项目	期初余额		
	账面余额	跌价准备	账面价值
开发成本	22,346,744,029.00		22,346,744,029.00
开发产品	9,048,372,476.46		9,048,372,476.46
库存商品	12,927,915.38		12,927,915.38
合计	31,408,044,420.84		31,408,044,420.84

7、其他流动资产

项目	期末余额	年初余额
----	------	------

项目	期末余额	年初余额
预缴税金	2,968.14	1,057,076.19
合计	2,968.14	1,057,076.19

8、可供出售金融资产

(1) 可供出售金融资产情况

项目	期末余额			年初余额		
	账面余额	减值准备	账面价值	账面余额	减值准备	账面价值
可供出售权益工具	692,800,000.00		692,800,000.00	692,800,000.00		692,800,000.00
其中：按成本计量的	692,800,000.00		692,800,000.00	692,800,000.00		692,800,000.00
合计	692,800,000.00		692,800,000.00	692,800,000.00		692,800,000.00

(2) 期末按成本计量的可供出售金融资产

被投资单位	账面余额			减值准备		
	年初	本期增加	本期减少	年初	本期增加	本期减少
重庆市利桥股权投资 基金合伙企业	623,800,000.00					
重庆沐桥股权投资基 金合伙企业	10,000,000.00					
重庆丽湖旅游开发有 限公司	59,000,000.00					
合计	692,800,000.00					

(3) 期初按成本计量的可供出售金融资产

被投资单位	账面余额			在被投资单位持股比例 (%)	本期现金红利
	年初	本期增加	本期减少		
重庆市利桥股权投资基 金合伙企业	623,800,000.00			30.50	
重庆沐桥股权投资基金	10,000,000.00			28.57	

被投资单位	账面余额			在被投资单位持股比例 (%)	本期现金红利
	年初	本期增加	本期减少		
合伙企业					
重庆丽湖旅游开发有限公司	59,000,000.00			59,000,000.00	32.42
合计	692,800,000.00			692,800,000.00	—

注：由于本公司不参与上述长期股权投资单位的生产经营，且该类投资在活跃市场中没有报价、公允价值不能可靠计量，故本公司采用成本法核算。

9、长期股权投资

被投资单位	年初余额	本期增减变动						减值准备期末余额		
		追加投资	减少投资	权益法下确认的投资损益	其他综合收益调整	其他权益变动	宣告发放现金股利或利润		计提减值准备	其他
一、合营企业										
二、联营企业										
北展土地整治开发有限公司	206,334,972.82	108,420,000.00								314,754,972.82
重庆市大族盛世供应链管理有限公司	20,047,640.30									20,047,640.30
重庆市双发地产股权基金有限公司	50,864,240.11	780,000.00								51,644,240.11
重庆大友体育文化发展有限责任公司		56,240,940.00								56,240,940.00
重庆盛泰光电有限公司	30,000,000.00									30,000,000.00
重庆立坤供应链管理有限责任公司	15,000,000.00									15,000,000.00
重庆洋达通供应链管理有限公司	23,643,182.73									23,643,182.73
小计	345,890,035.96	165,440,940.00								511,330,975.96
合计	345,890,035.96	165,440,940.00								511,330,975.96

10、投资性房地产

(1) 采用成本计量模式的投资性房地产

项目	房屋、建筑物	合计
一、账面原值		
1、年初余额	1,033,696,329.97	1,033,696,329.97
2、本期增加金额	1,303,281,100.00	1,303,281,100.00
(1) 外购		
(2) 划拨	1,303,281,100.00	1,303,281,100.00
3、本期减少金额	80,458,324.76	80,458,324.76
(1) 处置		
(2) 其他转出	80,458,324.76	80,458,324.76
4、期末余额	2,256,519,105.21	2,256,519,105.21
二、累计折旧和累计摊销		
1、年初余额	26,977,735.53	26,977,735.53
2、本期增加金额	49,555,086.73	49,555,086.73
(1) 计提或摊销	49,555,086.73	49,555,086.73
3、本期减少金额		
(1) 本期处置		
4、期末余额	76,532,822.26	76,532,822.26
三、减值准备		
1、年初余额		
2、本期增加金额		
3、本期减少金额		
4、期末余额		
四、账面价值		
1、期末账面价值	2,179,986,282.95	2,179,986,282.95
2、年初账面价值	1,006,718,594.44	1,006,718,594.44

11、固定资产

项目	期末余额	年初余额
固定资产	1,343,984.98	671,662.40
固定资产清理	888.00	888.00
合计	1,344,872.98	672,550.40

(1) 固定资产情况

项目	通用设备	专用设备	运输工具	合计
一、账面原值				
1、年初余额	1,159,912.70	430,000.00	2,339,143.50	3,929,056.20
2、本期增加金额	343,071.24	481,240.50		824,311.74
(1) 购置	343,071.24	481,240.50		824,311.74
(2) 在建工程转入				
(3) 企业合并增加				
(4) 其他增加				
3、本期减少金额				
(1) 处置或报废				
(2) 其他转出				
4、期末余额	1,502,983.94	911,240.50	2,339,143.50	4,753,367.94
二、累计折旧				
1、年初余额	785,223.38	394,883.33	2,076,399.09	3,256,505.80
2、本期增加金额	16,894.01	135,983.15		152,877.16
(1) 计提	16,894.01	135,983.15		152,877.16
(2) 企业合并增加				
(3) 其他增加				
3、本期减少金额				
(1) 处置或报废				
(2) 其他转出				
4、期末余额	802,117.39	530,866.48	2,076,399.09	3,409,382.96
三、减值准备				
1、年初余额				
2、本期增加金额				
3、本期减少金额				
4、期末余额				
四、账面价值				
1、期末账面价值	700,866.55	380,374.02	262,744.41	1,343,984.98
2、年初账面价值	374,689.32	35,116.67	262,744.41	672,550.40

(2) 固定资产清理

项目	期末余额	年初余额
庆通公司处置专用设备	888.00	888.00

合计	888.00	888.00
----	--------	--------

12、无形资产

(1) 无形资产情况

项目	软件	合计
一、账面原值		
1、年初余额	9,000,000.00	9,000,000.00
2、本期增加金额		
3、本期减少金额		
4、期末余额	9,000,000.00	9,000,000.00
二、累计摊销		
1、年初余额	1,800,000.00	1,800,000.00
2、本期增加金额	600,000.00	600,000.00
(1) 计提	600,000.00	600,000.00
3、本期减少金额		
4、期末余额	2,400,000.00	2,400,000.00
三、减值准备		
1、年初余额		
2、本期增加金额		
3、本期减少金额		
4、期末余额		
四、账面价值		
1、期末账面价值	6,600,000.00	6,600,000.00
2、期初账面价值	7,200,000.00	7,200,000.00

13、递延所得税资产

项目	期末余额		年初余额	
	可抵扣暂时性差异	账面余额	可抵扣暂时性差异	账面余额
递延所得税资产-坏账准备	192,935,101.36	48,233,775.34	189,522,614.46	47,380,653.62
可抵扣亏损	7,196.80	1,799.20	4,614,265.64	1,153,566.41
合计	192,942,298.16	48,235,574.54	194,136,880.10	48,534,220.03

14、短期借款

种类	期末余额	年初余额
信用借款		9,800,000.00
保证借款	100,000,000.00	
抵押借款	190,000,000.00	90,000,000.00

种 类	期末余额	年初余额
质押借款	334,647,000.00	348,800,000.00
合 计	624,647,000.00	448,600,000.00

15、应付票据

种 类	期末余额	年初余额
银行承兑汇票	1,107,081,150.00	252,291,200.00
商业承兑汇票	30,000,000.00	
合 计	1,137,081,150.00	252,291,200.00

16、应付账款

种 类	期末余额	年初余额
应付账款	766,775,616.09	490,857,846.43
合 计	766,775,616.09	490,857,846.43

(1) 应付账款按账龄列示

账 龄	期末余额	
	金额	比例(%)
1年以内	244,702,613.57	31.91
1至2年	243,720,722.84	31.79
2至3年	21,446,505.57	2.80
3至4年	255,665,954.11	33.34
4至5年		
5年以上	1,239,820.00	0.16
合 计	766,775,616.09	100.00

(2) 按欠款方归集的期末余额前五名的应付账款情况

单位名称	期末余额	占期末余额合计数的比例(%)
重庆立坤供应链管理有限公司	97,156,280.44	12.67
重庆足航钢铁有限公司	87,394,097.85	11.40
重庆金风建筑集团有限公司	41,981,464.00	5.48
重庆仁刚蓄电池销售有限公司	29,654,930.02	3.87
重庆市实力公路开发有限公司	25,737,392.68	3.36
合 计	281,924,164.99	36.78

17、预收款项

种 类	期末余额	年初余额
预收款项	384,205,192.60	423,812.46

种类	期末余额	年初余额
合计	384,205,192.60	423,812.46

(1) 预收账款按账龄列示

账龄	期末余额	
	金额	比例 (%)
1 年以内	384,190,792.60	100.00
2 至 3 年	14,400.00	
合计	384,205,192.60	100.00

(2) 按欠款方归集的期末余额主要预收账款情况

单位名称	期末余额	占期末余额合计数的比例 (%)
重庆盛泰光电有限公司	384,006,024.80	99.95
合计	384,006,024.80	99.95

18、应付职工薪酬

(1) 应付职工薪酬列示

项目	年初余额	本期增加	本期减少	期末余额
一、短期薪酬	729,603.76	17,781,798.73	18,162,953.83	348,448.66
二、离职后福利-设定提存计划		1,733,290.09	1,733,290.09	
三、辞退福利				
四、一年内到期的其他福利				
合计	729,603.76	19,515,088.82	19,896,243.92	348,448.66

(2) 短期薪酬列示

项目	年初余额	本期增加	本期减少	期末余额
一、工资、奖金、津贴和补贴	686,938.33	14,565,155.15	14,906,675.55	345,417.93
二、职工福利费		534,053.24	534,053.24	
三、社会保险费		1,538,916.48	1,538,703.15	213.33
其中：医疗保险费		1,464,238.03	1,464,024.70	213.33
工伤保险费		24,906.26	24,906.26	
生育保险费		49,772.19	49,772.19	
四、住房公积金		785,109.00	785,109.00	
五、工会及职工教育经费	42,665.43	358,564.86	398,412.89	2,817.40
合计	729,603.76	17,781,798.73	18,162,953.83	348,448.66

(3) 设定提存计划列示

项目	年初余额	本期增加	本期减少	期末余额
----	------	------	------	------

项目	年初余额	本期增加	本期减少	期末余额
一、基本养老保险		1,670,193.00	1,670,193.00	
二、失业保险费		63,097.09	63,097.09	
合计		1,733,290.09	1,733,290.09	

19、应交税费

项目	期末余额	年初余额
增值税	721,241,081.52	511,924,964.67
营业税	23,449,974.81	23,506,648.90
城市维护建设税	2,050,251.44	1,256,932.88
企业所得税	543,098,441.67	562,842,962.64
个人所得税	928.12	1,500.49
土地使用税		725.94
印花税	1,072.60	
教育费附加	759,132.82	419,018.79
地方教育附加	556,269.97	335,260.79
合计	1,291,157,152.95	1,100,288,015.10

20、其他应付款

项目	期末余额	年初余额
其他应付款	4,347,917,148.15	2,621,287,361.20
应付利息	107,064,060.65	78,173,514.85
应付股利		
合计	4,454,981,208.80	2,699,460,876.05

(1) 其他应付款

①按账龄列示其他应付款

项目	期末余额	
	金额	比例(%)
1年以内	77,336,665.38	1.78
1至2年	755,252,682.11	17.37
2至3年	18,929,593.81	0.44
3至4年	3,496,398,206.85	80.41
合计	4,347,917,148.15	100.00

②按欠款方归集的期末余额前五名的其他应付款情况

单位名称	期末余额	占期末余额合计数的比例(%)
------	------	----------------

单位名称	期末余额	占期末余额合计数的比例 (%)
重庆市双桥经济技术开发区北展土地整治开发有限公司	1,789,399,000.00	41.16
重庆润德建筑工程有限公司	137,500,000.00	3.16
重庆市双桥红岩技术开发总公司	93,927,959.43	2.16
重庆双桥经济技术开发区财务局	55,354,045.26	1.27
重庆经济技术开发区管理委员会建设管理局	24,963,732.74	0.57
合计	2,101,144,737.43	48.32

(3) 应付利息

项目	期末余额	年初余额
企业债券利息	103,868,025.79	70,560,333.33
借款利息	3,196,034.86	7,613,181.52
合计	107,064,060.65	78,173,514.85

21、一年内到期的非流动负债

项目	期末余额	年初余额
一年内到期的长期借款	923,710,000.00	523,810,000.00
一年内到期的应付债券	1,178,067,018.57	379,475,256.04
一年内到期的长期应付款	244,620,939.63	
合计	2,346,397,958.20	903,285,256.04

22、其他流动负债

项目	期末余额	年初余额
短期应付债券	999,488,812.78	505,104,967.74
短期融资	120,000,000.00	
合计	1,119,488,812.78	505,104,967.74

(2) 短期应付债券本期增减变动

债券名称	面值	发行日期	债券期限	发行金额	年初余额
19 双桥经开 SCP001	500,000,000.00	2019/10/23	270 天	500,000,000.00	505,104,967.74
20 双桥经开 CP001 【注 1】	500,000,000.00	2020/3/27	365 日	500,000,000.00	
20 双桥经开 SCP001 【注 2】	500,000,000.00	2020/6/22	270 日	500,000,000.00	
合计	1,500,000,000.00			1,500,000,000.00	505,104,967.74

(续)

债券名称	本期发行	本期偿还	溢折价摊销	期末余额
19 双桥经开 SCP001		500,000,000.00	-5,104,967.74	
20 双桥经开 CP001	500,000,000.00		-294,520.55	499,705,479.45
20 双桥经开 SCP001	500,000,000.00		-216,666.67	499,783,333.33
合计	1,000,000,000.00	500,000,000.00	-5,616,154.96	999,488,812.78

注 1: 2020 年 3 月 27 日, 公司发行 2020 年度第一期短期融资券, 实际发行总额 50,000.00 万元, 发行时票面利率 4.99%, 发行期间从 2020 年 03 月 27 日至 2021 年 03 月 27 日。

注 2: 2020 年 6 月 22 日, 公司发行 2020 年度第一期超短期融资券, 实际发行总额 50,000.00 万元, 发行时票面利率 4.50%, 发行期间从 2020 年 06 月 22 日至 2021 年 03 月 19 日。

(3) 短期融资明细

项目	期末余额	年初余额
远东宏信(天津)融资租赁有限公司	120,000,000.00	
合计	120,000,000.00	

23、长期借款

项目	期末余额	年初余额
信用借款	70,000,000.00	975,000,000.00
保证借款	1,042,500,000.00	
抵押借款	2,275,690,000.00	1,735,807,900.00
质押借款	442,857,900.00	1,580,000,000.00
合计	3,831,047,900.00	4,290,807,900.00

24、应付债券

(1) 长期应付债券明细

项目	期末余额	年初余额
13 渝双桥债		199,475,256.04
14 渝双桥债	179,485,362.27	358,389,136.36
17 双桥经开 MTN001	795,019,654.16	792,438,402.75
18 双桥经开 MTN001	696,444,409.13	639,974,138.90
18 双桥 PPNO01	998,581,656.30	999,924,312.23
小计	2,669,531,081.86	2,990,201,246.28
减: 一年内到期部分期末余额(附注六、21)	1,178,067,018.57	379,475,256.04
合计	1,491,464,063.29	2,610,725,990.24

(2) 应付债券的增减变动(不包括划分为金融负债的优先股、永续债等其他金融工具)

债券名称	面值	发行日期	债券期限	发行金额	年初余额
13 渝双桥债	1,000,000,000.00	2013/4/26	7 年	1,000,000,000.00	199,475,256.04

债券名称	面值	发行日期	债券期限	发行金额	年初余额
14 渝双桥债	900,000,000.00	2014/11/19	7 年	900,000,000.00	358,389,136.36
17 双桥经开 MTN001	800,000,000.00	2017/11/13	5 年	800,000,000.00	792,438,402.75
18 双桥经开 MTN001	700,000,000.00	2018/8/3	5 年	700,000,000.00	639,974,138.90
18 双桥 PPN001	1,000,000,000.00	2018/12/27	3 年	1,000,000,000.00	999,924,312.23
小计	4,400,000,000.00			4,400,000,000.00	2,990,201,246.28
减：一年内到期部分期末余额（附注六、21）					379,475,256.04
合计	4,400,000,000.00			4,400,000,000.00	2,610,725,990.24

(续)

债券名称	本期发行	本期偿还	溢折价摊销	期末余额
13 渝双桥债		200,000,000.00	524,743.96	
14 渝双桥债		180,000,000.00	1,096,225.91	179,485,362.27
17 双桥经开 MTN001			2,581,251.41	795,019,654.16
18 双桥经开 MTN001			56,470,270.23	696,444,409.13
18 双桥 PPN001			-1,342,655.93	998,581,656.30
小计		380,000,000.00	59,329,835.58	2,669,531,081.86
减：一年内到期部分期末余额（附注六、21）				1,178,067,018.57
合计		380,000,000.00	59,329,835.58	1,491,464,063.29

25、长期应付款

项目	期末余额	年初余额
长期应付款	2,551,857,502.37	881,258,058.08
专项应付款	37,798,972.59	160,880,698.16
减：一年内到期部分期末余额（附注六、21）	244,620,939.63	
合计	2,345,035,535.33	1,042,138,756.24

(1) 长期应付款明细

项目	期末余额
渝农商金融租赁有限公司-2020 年	350,959,965.30
减：未确认融资费用	58,985,247.56
19 渝双桥经开投 ZR001（重庆农商行）	572,000,000.00
减：未确认融资费用	74,823,871.64

19 渝双桥经开投 ZR002 (重庆农商行)	574,000,000.00
减: 未确认融资费用	77,885,663.59
邦银金融租赁股份有限公司	236,187,142.52
减: 未确认融资费用	24,677,644.44
远东国际租赁有限公司	47,988,850.05
减: 未确认融资费用	3,445,844.33
湖北金融租赁股份有限公司	179,269,937.59
减: 未确认融资费用	30,369,603.40
徽银金融租赁有限公司	105,396,591.85
减: 未确认融资费用	14,836,423.11
远东宏信(天津)融资租赁有限公司	90,850,000.00
减: 未确认融资费用	10,451,385.03
农村公路补助	26,966,000.00
浙商银行股份有限公司(19 债券融资计划)	500,000,000.00
基金融资(中国农发重点建设基金有限公司)	30,000,000.00
污水管网工程	129,806,598.16
可再生能源建筑应用示范项目专项补助(重庆市城乡建设委员会)	1,731,700.00
棚户区改造工程	1,100,000.00
公路建设工程	1,076,400.00
合计	2,551,857,502.37

(2) 专项应付款明细

项目	期末余额	年初余额
汽车关键零部件产业科技支撑示范工程	1,000,000.00	
重汽-黄桷片区安居工程道路、绿化及综合网配套工程	33,000,000.00	
太平河流域专项工程	3,000,000.00	
重汽博览馆建设工程	798,972.59	
污水管网补助		129,806,598.16
农村公路补助		26,966,000.00
可再生能源建筑应用示范项目		1,731,700.00
棚户区改造资金		1,100,000.00
公路建设资金		1,076,400.00
合计	37,798,972.59	160,880,698.16

26、递延收益

项目	期末余额	年初余额
政府补助	216,930,000.00	216,930,000.00
合计	216,930,000.00	216,930,000.00

续表

项目	与资产相关/ 与收益相关	年初余额	本期增加	本期减少	期末余额
西湖大道北段道路工程	与资产相关	21,950,000.00			21,950,000.00
经开大道建设工程项目 一期工程	与资产相关	29,480,000.00			29,480,000.00
车城工业园区二期基础 设施建设工程项目	与资产相关	14,000,000.00			14,000,000.00
二期标准厂房及宿舍建 设工程项目	与资产相关	101,500,000.00			101,500,000.00
城市基础设施提档升级 项目	与资产相关	50,000,000.00			50,000,000.00
合计		216,930,000.00			216,930,000.00

27、实收资本

投资者名称	年初余额	本期增加	本期减少	期末余额
重庆市双桥经济技术 开发区管理委员会	2,000,000,000.00			2,000,000,000.00
合计	2,000,000,000.00			2,000,000,000.00

28、资本公积

项目	年初余额	本期增加	本期减少	期末余额
资本溢价	2,442,500.00			2,442,500.00
其他资本公积	22,094,295,414.11	1,307,653,653.12	80,458,324.76	23,321,490,742.47
合计	22,096,737,914.11	1,307,653,653.12	80,458,324.76	23,323,933,242.47

注：本年度资本公积增加1,307,653,653.12元，系根据双桥经开财务发【2019】56号文件配置经营性房产划入增加1,303,281,100.00元，处置重庆市庆通公路建设发展有限公司期间持有的权益增加1,046,726.14元，处置重庆市双通农业综合开发有限公司期间持有的权益增加3,325,826.98元。

本期减少80,458,324.76元，系根据双桥经开财务发【2019】63号及【2019】29号文件双桥经开区国有资产清理配置请示，将原入账资本公积转出76,721,124.76元，根据双桥经开财务发【2019】56号，重新估价入账，将原入账资本公积转出3,737,200.00元。

29、盈余公积

项目	年初余额	本期增加	本期减少	期末余额
法定盈余公积	223,755,431.61	19,209,565.16		242,964,996.77
合计	223,755,431.61	19,209,565.16		242,964,996.77

30、未分配利润

项目	2020 年度	2019 年度
上年年末数	1,931,027,208.23	1,509,178,073.27
加：年初未分配利润调整数		
本年年初数	1,931,027,208.23	1,509,178,073.27
本年增加	337,578,134.80	476,520,927.28
其中：本年归属于母公司的净利润转入	337,578,134.80	476,520,927.28
其他增加		
本年减少	90,759,565.16	54,671,792.32
其中：本年提取盈余公积数	19,209,565.16	34,671,792.32
本年对所有者分配	71,550,000.00	20,000,000.00
本年提取风险准备		
未纳入合并范围影响数		
其他		
本年年末数	2,177,845,777.87	1,931,027,208.23

31、营业收入和营业成本

(1) 营业收入、成本情况：

项目	本期金额		上期金额	
	营业收入	营业成本	营业收入	营业成本
主营业务	4,416,199,679.85	4,166,418,336.48	2,283,661,978.74	2,081,466,201.87
其他业务	29,586,319.59	72,159,185.64	8,860,915.38	29,596,747.92
合计	4,445,785,999.44	4,238,577,522.12	2,292,522,894.12	2,111,062,949.79

(2) 主营业务收入、成本分类：

项目	本期金额		上期金额	
	营业收入	营业成本	营业收入	营业成本
基础设施建设	1,691,949,744.22	1,477,837,428.58	1,939,216,561.12	1,745,294,905.01
贸易收入	2,706,719,388.76	2,675,414,372.66	328,872,104.29	324,314,330.05
安保等收入	17,530,546.87	13,166,535.24	15,573,313.33	11,856,966.81
合计	4,416,199,679.85	4,166,418,336.48	2,283,661,978.74	2,081,466,201.87

32、税金及附加

项目	本期金额	上期金额
城市维护建设税	1,098,107.49	133,308.18
教育费附加	470,617.50	57,132.08
地方教育附加	313,745.00	38,088.05

项目	本期金额	上期金额
土地使用税	57,284,177.89	45,587,408.19
房产税	6,441,589.12	8,528,731.03
车船税		360.00
印花税	1,872,748.41	8,445.00
合计	67,480,985.41	54,353,472.53

33、销售费用

项目	本期金额	上期金额
职工薪酬	80,419.00	
差旅费	72,705.86	
其他业务费	20,000.00	
办公费	141,598.03	
电话费	9,153.00	
包装费	8,957.00	
水电物业管理费	34,874.33	
汽车费用	145,905.00	
修理费用	80,502.52	
合计	594,114.74	

34、管理费用

项目	本期金额	上期金额
职工薪酬	10,257,130.04	5,926,103.12
折旧费	146,461.65	1,660,291.46
办公费	375,733.13	599,637.65
招待费	495,239.70	517,228.94
中介机构费用	2,432,280.36	7,465,596.36
差旅费	467,563.64	216,792.99
车辆费用	173,667.23	
摊销费用	606,749.00	
水电物业管理费	734,992.48	
邮寄费	592.00	
修理费	32,468.01	
会务费	9,340.00	
劳务费	62,200.00	
交通费	8,053.57	95,522.75
其他	1,484,731.98	1,348,553.95
合计	17,287,202.79	17,829,727.22

35、财务费用

项目	本期金额	上期金额
利息支出	73,800,710.09	29,960,666.20
减：利息收入	31,722,765.24	5,368,590.89
手续费	11,340,697.48	11,377,520.20
融资顾问费	34,239,639.59	
合计	87,658,281.92	35,969,595.51

36、其他收益

项目	本期金额	上期金额
与企业日常活动相关的政府补助	284,944,176.00	444,358,448.00
公司注销无需缴纳的税金	43,698,944.95	
合计	328,643,120.95	444,358,448.00

其中，政府补助明细如下：

补助项目	本期金额	与资产相关/与收益相关
专项补助资金	284,944,176.00	与收益相关
合计	284,944,176.00	

37、投资收益

项目	本期金额	上期金额
权益法核算的长期股权投资收益	10,022,048.84	5,271,326.48
可供出售金融资产在持有期间的投资收益	500,000.00	3,733,561.64
合计	10,522,048.84	9,004,888.12

38、资产减值损失

项目	2020 年度	2019 年度
坏账准备	-3,490,313.75	2,612,589.26
合计	-3,490,313.75	2,612,589.26

39、营业外收入

项目	本期金额	上期金额
非同一控制下企业合并		1,648,912.26
其他	169,527.10	89,872.50
合计	169,527.10	1,738,784.76

40、营业外支出

项目	本期金额	上期金额
罚没支出	14,767,347.51	3,652,382.11
捐赠、赞助支出	460,000.00	261,755.00

项目	本期金额	上期金额
其他		2,810.67
合计	15,227,347.51	3,916,947.78

注：罚没支出主要为延期缴纳土地使用税产生的税收滞纳金构成

41、所得税费用

项目	本期金额	上期金额
当期所得税费用	16,928,147.80	42,256,268.36
递延所得税费用	298,645.49	8,327,715.79
合计	17,226,793.29	50,583,984.15

42、期末所有权或使用权受限制的资产

项目	期末账面价值	受限原因
货币资金	1,375,334,900.00	承兑汇票保证金、质押定存
存货	5,681,445,200.00	抵押借款、融资租赁抵押
投资性房地产	694,968,200.00	
合计	7,751,748,300.00	

43、现金流量表补充资料

(1) 现金流量表补充资料

补充资料	本期金额	上期金额
1、将净利润调节为经营活动现金流量：		
净利润	337,578,134.80	476,520,927.28
加：资产减值准备	3,490,313.75	-2,612,589.26
固定资产折旧、油气资产折耗、生产性生物资产折旧	49,707,963.89	27,801,577.53
无形资产摊销	600,000.00	600,000.00
长期待摊费用摊销		
处置固定资产、无形资产和其他长期资产的损失（收益以“-”号填列）		
固定资产报废损失（收益以“-”号填列）		
公允价值变动损失（收益以“-”号填列）		
财务费用（收益以“-”号填列）	119,381,047.16	29,960,666.20
投资损失（收益以“-”号填列）	-10,522,048.84	-9,004,888.12
递延所得税资产减少（增加以“-”号填列）	298,645.49	8,327,715.79
递延所得税负债增加（减少以“-”号填列）		
存货的减少（增加以“-”号填列）	-1,858,932,062.58	1,513,923,107.84
经营性应收项目的减少（增加以“-”号填列）	-4,037,660,739.19	-2,165,047,445.75

补充资料	本期金额	上期金额
经营性应付项目的增加（减少以“-”号填列）	6,937,413,886.06	863,773,624.10
其他		
经营活动产生的现金流量净额	1,541,355,140.54	744,242,695.61
2、不涉及现金收支的重大投资和筹资活动：		
债务转为资本		
一年内到期的可转换公司债券		
融资租入固定资产		
3、现金及现金等价物净变动情况：		
现金的期末余额	309,790,277.36	437,435,467.82
减：现金的期初余额	437,435,667.82	548,674,775.98
加：现金等价物的期末余额		
减：现金等价物的期初余额		
现金及现金等价物净增加额	-127,645,390.46	-111,239,308.16

(2) 现金及现金等价物的构成

项目	期末余额	年初余额
一、现金	309,790,277.36	437,435,467.82
其中：库存现金	71,073.59	99,191.77
可随时用于支付的银行存款	309,719,203.77	296,135,526.05
可随时用于支付的其他货币资金		141,200,750.00
可用于支付的存放中央银行款项		
二、现金等价物		
其中：三个月内到期的债券投资		
三、期末现金及现金等价物余额	309,790,277.36	437,435,467.82

七、合并财务报表的合并范围及变化情况

1、本公司纳入合并范围的公司：

子公司名称	级别	主要经营地	业务性质	持股比例（%）	表决权	取得方式
重庆市宜居市政建设有限公司	二级	重庆市双桥区双龙西路41号	市政建设	100	100	设立
重庆网信大数据管理有限公司	二级	重庆市双桥经济技术开发区车城大道39号	汽车及相关运营产业	100	100	设立
重庆惠双实业有限公司	二级	重庆市双桥经济技术开发区西湖大道1号	基础设施建设	100	100	划转

子公司名称	级别	主要经营地	业务性质	持股比例 (%)	表决权	取得方式
重庆邮发实业发展有限公司	二级	重庆市双桥经开区邮亭镇驿新大道4号	基础设施建设	100	100	划转
重庆巴岳保安服务有限公司	二级	重庆市双桥经开区双南路115号	保安服务行业	100	100	划转
重庆卓捷投资管理有限公司	二级	重庆市双桥经开区邮亭镇驿新大道4号	金融业	100	100	划转
重庆市双桥经开区新双测绘有限公司	三级	重庆市双桥经开区车城大道26号附40号(西湖俪都)	科学研究和技术服务业	100	100	划转
重庆卓兴车城会计咨询服务有限公司	三级	重庆市双桥经济开发区车城大道39号(企业中心)东裙楼2楼	代理记账	100	100	设立

2、报告期内合并范围的变更及理由

(1) 报告期内合并范围内新增的孙企业

重庆卓兴车城会计咨询服务有限公司	三级	重庆市双桥经济开发区车城大道39号(企业中心)东裙楼2楼	代理记账	100	100	设立
------------------	----	------------------------------	------	-----	-----	----

(2) 报告期内未纳入合并范围内的子企业

序号	企业名称	持股比例 (%)	享有的表决权比例 (%)	注册资本	投资额	级次	未纳入合并范围原因
1	重庆丽湖旅游开发有限公司	100	0	59,000,000.00	59,000,000.00	二级	[注]

注：本公司对子公司重庆丽湖旅游开发有限公司持股比例为 100.00%，但根据重庆市双桥经济技术开发区管理委员会安排，该公司由重庆市双桥经济技术开发区管理委员会行使管理权及分红权，所以不纳入本公司合并范围。

八、承诺及或有事项

1、重大承诺事项

截至 2020 年 12 月 31 日，本公司为其他公司银行借款及信用证提供担保 255,120.62 万元，具体明细列示如下：(单位：万元)

序号	担保单位	被担保单位	担保金额(万元)	形成原因
1	本公司	重庆惠双实业有限公司	35,118.75	贷款
2	本公司	重庆惠双实业有限公司	20,000.00	贷款
3	本公司	重庆惠双实业有限公司	15,000.00	贷款
4	本公司	重庆惠双实业有限公司	12,000.00	贷款
5	本公司	重庆惠双实业有限公司	8,000.00	贷款

序号	担保单位	被担保单位	担保金额(万元)	形成原因
6	本公司	重庆惠双实业有限公司	9,000.00	贷款
7	本公司	重庆惠双实业有限公司	7,000.00	贷款
8	本公司	重庆惠双实业有限公司	3,000.00	贷款
9	本公司	重庆惠双实业有限公司	12,600.00	贷款
10	本公司	重庆惠双实业有限公司	4,500.00	贷款
11	本公司	重庆惠双实业有限公司	4,000.00	贷款
12	本公司	重庆邮发实业发展有限公司	15,000.00	贷款
13	本公司	重庆市宜居市政建设有限公司	45,700.00	贷款
14	本公司	重庆立坤供应链管理有限公司	6,600.00	贷款
15	本公司	重庆立坤供应链管理有限公司	7,600.00	贷款
16	本公司	重庆市双桥经开区双兴房屋租赁有限责任公	5,000.00	贷款
17	本公司	重庆市双桥经开区双兴房屋租赁有限责任公	5,000.00	贷款
18	本公司	重庆市双桥经开区双兴房屋租赁有限责任公	10,848.77	贷款
19	本公司	重庆市双桥经开区双兴房屋租赁有限责任公	11,140.82	贷款
20	本公司	重庆市双桥经开区双兴房屋租赁有限责任公	11,098.28	贷款
21	本公司	重庆市沔达通供应链管理有限公司	4,000.00	贷款
22	本公司	重庆重型汽车集团专用汽车有限责任公司	1,463.00	贷款
23	本公司	重庆重型汽车集团专用汽车有限责任公司	1,451.00	贷款
		合计	255,120.62	

2、或有事项

(1) 未决诉讼仲裁形成的或有负债及其财务影响

截至 2020 年 12 月 31 日，本公司无未决诉讼仲裁。

九、资产负债表日后事项的说明

截止 2020 年 12 月 31 日财务报告披露日，本公司无需要披露的资产负债表日后事项说明。

十、母公司财务报表主要项目注释

1、应收账款

(1) 应收账款分类披露

类别	期末余额				账面价值
	账面余额		坏账准备		
	金额	比例 (%)	金额	计提比例 (%)	
单项金额重大并单独计提坏账准备的应收款项					

类别	期末余额				账面价值
	账面余额		坏账准备		
	金额	比例 (%)	金额	计提比例 (%)	
单项金额重大并单独计提坏账准备的应收款项					
按信用风险特征组合计提坏账准备的应收款项	1,291,162,301.26	100.00			1,291,162,301.26
其中：账龄组合					
其中：其他组合	1,291,162,301.26	100.00			1,291,162,301.26
合计	1,291,162,301.26	100.00			1,291,162,301.26

(续)

类别	年初余额				账面价值
	账面余额		坏账准备		
	金额	比例 (%)	金额	计提比例 (%)	
单项金额重大并单独计提坏账准备的应收款项					
按信用风险特征组合计提坏账准备的应收款项	1,250,069,751.09	100.00			1,250,069,751.09
其中：账龄组合					
其中：其他组合	1,250,069,751.09	100.00			1,250,069,751.09
合计	1,250,069,751.09	100.00			1,250,069,751.09

(2) 按欠款方归集的应收账款期末余额的情况

债务人名称	应收账款期末余额	占期末余额合计数比例 (%)
双桥经济开发区财政局	1,291,162,301.26	100.00
合计	1,291,162,301.26	100.00

2. 其他应收款

项目	期末余额	年初余额
其他应收款	6,809,925,829.70	3,973,560,934.18
应收利息	1,513,533.33	
应收股利		
合计	6,811,439,363.03	3,973,560,934.18

(1) 其他应收款分类披露

类别	期末余额				账面价值
	账面余额		坏账准备		
	金额	比例 (%)	金额	计提比例 (%)	
单项金额重大并单独计提坏账准备的应收款项					
按信用风险特征组合计提坏账准备的其他应收款	6,875,741,222.47	100.00	65,815,392.77	0.96	6,809,925,829.70
其中：账龄组合	2,278,758,637.27	33.14	65,815,392.77	2.89	2,212,943,244.50
其他组合	4,596,982,585.20	66.86			4,596,982,585.20
合计	6,875,741,222.47	100.00	65,815,392.77	0.96	6,809,925,829.70

(续)

类别	年初余额				账面价值
	账面余额		坏账准备		
	金额	比例 (%)	金额	计提比例 (%)	
单项金额重大并单独计提坏账准备的应收款项					
按信用风险特征组合计提坏账准备的其他应收款	3,975,162,234.99	100.00	1,601,300.81	0.04	3,973,560,934.18
其中：账龄组合	1,452,718,041.87	36.54	1,601,300.81	0.11	1,451,116,741.06
其他组合	2,522,444,193.12	63.46			2,522,444,193.12
合计	3,975,162,234.99	100.00	1,601,300.81	0.04	3,973,560,934.18

(2) 组合中，按账龄组合计提坏账准备的其他应收款

账龄	期末余额		
	其他应收款	计提比例 (%)	坏账准备
1 年以内	2,187,601,477.01	0.00	
1 至 2 年		5.00	
2 至 3 年	1,985,679.68	10.00	198,567.97

3 至 4 年	29,423,319.73	20.00	5,868,663.95
4 至 5 年		30.00	
5 年以上	59,748,160.85	100.00	59,748,160.85
合计	2,278,758,637.27		65,815,392.77

(续)

账龄	期初余额		
	其他应收款	计提比例 (%)	坏账准备
1 年以内	1,449,192,025.60	0.00	
1 至 2 年	2,026,016.27	5.00	101,300.81
2 至 3 年		10.00	
3 至 4 年		20.00	
4 至 5 年		30.00	
5 年以上	1,500,000.00	100.00	1,500,000.00
合计	1,452,718,041.87		1,601,300.81

(3) 本期计提、收回或转回的坏账准备情况

本期计提坏账准备金额 4,465,931.11 元，处置重庆市双通农业综合开发有限公司转入坏账准备金额 59,748,160.85 元。

(4) 本期实际核销的其他应收款情况

无。

(5) 按欠款方归集的其他应收款期末余额前五名的情况

债务人名称	其他应收款期末余额	占期末余额合计数比例 (%)
重庆市双桥经济技术开发区土地开发中心	1,127,884,055.79	16.40
重庆和亚建筑工程有限公司	1,071,200,000.00	15.58
双兴房屋租赁有限责任公司	985,117,100.00	14.33
重庆市大足区润泽交通建设有限公司	120,000,000.00	1.75
重庆市双桥新车城开发投资集团有限公司	108,817,485.70	1.58
合计	3,413,018,641.49	49.64

3、长期股权投资

(1) 长期股权投资情况

项目	年初余额	本年增加	本年减少	年末余额
对联营企业投资	277,246,853.23	165,440,940.00		442,687,793.23
对合营企业投资				
对子公司的投资	6,779,822,998.68	5,146,352,800.00	4,463,977,404.54	7,462,198,394.14
减：长期股权投资减值准备				
合计	7,057,069,851.91	5,311,793,740.00	4,463,977,404.54	7,904,886,187.37

被投资单位	年初余额	本期增减变动					期末余额	减值准备期末余额
		追加投资	减少投资	权益法下确认的投资损益	其他综合收益调整	其他权益变动		
一、合营企业								
二、联营企业								
北展土地整治开发有限公司	206,334,972.82	108,420,000.00				314,754,972.82		
重庆市大族盛世供应链管理有限公司	20,047,640.30					20,047,640.30		
重庆市双发地产股权基金有限公司	50,864,240.11	780,000.00				51,644,240.11		
重庆大友体育文化发展有限公司		56,240,940.00				56,240,940.00		
小计	277,246,853.23	165,440,940.00				442,687,793.23		

被投资单位	年初余额	本期增减变动					期末余额	减值准备期末余额
		追加投资	减少投资	权益法下确认的投资损益	其他综合收益调整	其他权益变动		
三、子公司								
重庆网信大数据管理有限公司	30,000,000.00							30,000,000.00
重庆市宜居市政建设有限公司	39,536,000.00							39,536,000.00
重庆庆通公路建设发展有限公司	20,000,000.00		20,000,000.00					
重庆邮发实业有限公司	2,150,809,594.14							2,150,809,594.14
重庆市双通农业综合开发有限公司	4,443,977,404.54		4,443,977,404.54					
重庆卓捷投资管理有限公司	93,500,000.00							93,500,000.00
重庆巴岳保安服务有限公司	2,000,000.00							2,000,000.00
重庆惠双实业有限公司		5,146,352,800.00						5,146,352,800.00
小计	6,779,822,998.68	5,146,352,800.00	4,463,977,404.54					7,462,198,394.14
合计	7,057,069,851.91	5,311,793,740.00	4,463,977,404.54					7,904,886,187.37

4. 营业收入

(1) 营业收入、成本情况:

项目	本期金额		上期金额	
	营业收入	营业成本	营业收入	营业成本
主营业务	1,051,550,474.52	929,393,335.30	1,939,216,561.12	1,745,294,905.01
其他业务	6,893,331.40	32,684,276.48	8,656,695.90	8,980,594.21
合计	1,058,443,805.92	962,077,611.78	1,947,873,257.02	1,754,275,499.22

(2) 主营业务收入、成本分类:

项目	本期金额		上期金额	
	营业收入	营业成本	营业收入	营业成本
基础设施建设	921,320,840.87	801,148,557.28	1,939,216,561.12	1,745,294,905.01
贸易收入	130,229,633.65	128,244,778.02		
合计	1,051,550,474.52	929,393,335.30	1,939,216,561.12	1,745,294,905.01

5. 投资收益

项目	本期金额	上期金额
权益法核算的长期股权投资收益		606,662.58
成本法核算的长期股权投资收益		1,000,000.00
可供出售金融资产投资收益	500,000.00	3,733,561.64
合计	500,000.00	5,340,224.22

十一、财务报表之编制承诺及报出

本财务报告经本公司董事会批准对外报出。

重庆市双桥经济技术开发区开发投资集团有限公司

2021年4月25日

法定代表人:



主管会计工作负责人:



会计机构负责人:





营业执照

(副本) (5-1)

统一社会信用代码

91110102082881146K



扫描二维码
“国家企业信用
信息公示系统”
了解更多登记、
备案、许可、监
管信息

名称 中兴华会计师事务所(特殊普通合伙)

类型 特殊普通合伙

负责人 李厚

经营范围 审查企业会计报表、出具审计报告；验证企业资本，出具验资报告；办理企业合并、分立、清算等事务中的审计业务；为募集资

成立日期 2013年11月04日

合伙期限 2013年11月04日至 长期

主要经营场所 北京市丰台区东管头1号院3号楼2048-62

中兴华会计师事务所(特殊普通合伙)

报告审讫章(1)

登记机关



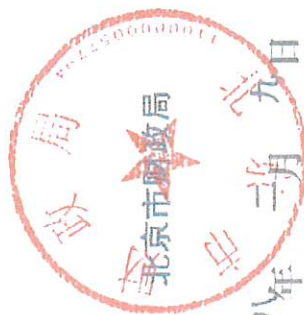
2021年11月06日

证书序号: 0000066

说明

《会计师事务所执业证书》是证明持有人经财政部门依法审批, 准予执行注册会计师法定业务的凭证。


1. 《会计师事务所执业证书》记载事项发生变动的, 应当向财政部门申请换发。
2. 《会计师事务所执业证书》不得伪造、涂改、出租、出借、转让。
3. 会计师事务所终止或执业许可注销的, 应当向财政部门交回《会计师事务所执业证书》。



发证机关:

二〇一八年三月九日

中华人民共和国财政部制



会计师事务所 执业证书

兴华会计师事务所(特殊普通合伙)
审计报告章(一)

名称: 中兴华会计师事务所(特殊普通合伙)

首席合伙人: 李尊农

主任会计师:

经营场所: 北京市西城区阜外大街1号东座11层



组织形式: 特殊普通合伙

执业证书编号: 11000167

批准执业文号: 京财会许可〔2013〕0066号

批准执业日期: 2013年10月25日



证书序号: 000368

会计师事务所 证券、期货相关业务许可证



经财政部、中国证券监督管理委员会审查，批准
中兴华会计师事务所（特殊普通合伙） 执行证券、期货相关业务。

首席合伙人: 李尊农



证书号: 24

发证时间: 二〇二二年十二月八日

证书有效期至: 二〇二三年十二月八日





姓名 徐紫明
Full name
性别 男
Sex
出生日期 1976-10-24
Date of birth
工作单位 江苏富华会计师事务所有限公司
Working unit
身份证号码 3201067610240001
Identity card No.

证书编号:
No. of Certificate

320000340003

批准注册协会:
Authorized Institute of CPAs

江苏省注册会计师协会

发证日期:
Date of issuance

2024 年 9 月 29 日
/y /m /d



同登号: 中登华云第3000
注意事项 (12.11)

年度检验登记
Annual Renewal Registration

本证书经检验合格, 继续有效一年。
This certificate is valid for another year after this renewal.



徐紫明(320000340003)
您已通过2019年年检
江苏省注册会计师协会



徐紫明(320000340003)
您已通过2020年年检
江苏省注册会计师协会

- 注册会计师执行业务, 必要时须向委托方出示本证书。
二、本证书只限于本人使用, 不得转让、涂改。
三、注册会计师停止执行法定业务时, 应将本证书缴还主管注册会计师协会。
四、本证书如遗失, 应立即向主管注册会计师协会报告, 登报声明作废后, 办理补发手续。

NOTES

1. When practising, the CPA shall show the client this certificate when necessary.
2. This certificate shall be exclusively used by the holder. No transfer or alteration shall be allowed.
3. The CPA shall return the certificate to the competent Institute of CPAs when the CPA stops conducting statutory business.
4. In case of loss, the CPA shall report to the competent Institute of CPAs immediately and go through the procedure of reissue after making an announcement of loss on the newspaper.



姓名: 陈亮
 Full name: 陈亮
 性别: 男
 Sex: 男
 出生日期: 1980-04-12
 Date of birth: 1980-04-12
 工作单位: 中兴华富华会计师事务所有限公司江苏分公司
 Working unit: 中兴华富华会计师事务所有限公司江苏分公司
 身份证号码: 320113198004122003
 Identity card No.: 320113198004122003

证书编号: 110001670154
 No. of Certificate: 110001670154

批准注册协会: 江苏省注册会计师协会
 Authorized Institute of CPAs: 江苏省注册会计师协会

注册日期: 年 月 日
 Date of Issue: / /




年度检验登记
 Annual Renewal Registration

本证书经检验合格, 继续有效一年。
 This certificate is valid for another year after this renewal.



陈亮(110001670154)
 您已通过2019年年检
 江苏省注册会计师协会



陈亮(110001670154)
 您已通过2020年年检
 江苏省注册会计师协会

注册会计师工作单位变更事项登记
 Registration of the Change of Working Unit by a CPA

同意调入
 Agree the holder to be transferred to

事务所
 CPAs

转出协会盖章
 Stamp of the transfer-out Institute of CPAs

年 月 日
 / /

同意调入
 Agree the holder to be transferred to 变更记录

中兴华会计师事务所(特殊普通合伙)江苏分公司
 CPAs



转出协会盖章
 Stamp of the transfer-in Institute of CPAs

2014年 6 月 2 日
 / /